



CENSO DA CCCI

2006

COMUNIDADE CONSCIENCIOLÓGICA
COSMOÉTICA INTERNACIONAL

Foz do Iguaçu, Fevereiro de 2006

CENSO DA CCCI 2006

Organização:

Ana Luiza Rezende, Daniel Sperry e Ruy Bueno

Comissão Técnica do Censo Conscienciológico em 2005:

Ana Luiza Rezende, Daniel Sperry, Eliane Wojslaw, Patrícia Carvalho, Ruy Bueno, Tânia Ferraro.

Foz do Iguaçu, Fevereiro de 2006.

ÍNDICE

I. INTRODUÇÃO ..	04
II. RESULTADOS.....	06
III. EQUIPE TÉCNICA	108
IV. ANEXO - MODELO DE QUESTIONÁRIO	109

INTRODUÇÃO

A palavra censo origina-se do Latim *census*, que quer dizer “conjunto dos dados estatísticos dos habitantes de uma cidade, província, estado, nação.”

A CCCI – Comunidade Conscienciológica Cosmoética Internacional é o “agrupamento populacional de consciências sem restrição geográfica, caracterizado por forte coesão com base no Universalismo, Cosmoética e Maxifraternidade vivenciados e constituindo holopensene catalisador da realização da maxiproéxis grupal, através do sinergismo gerado pela coexistência pacífica e confluência de esforços em prol da evolução consciencial lúcida, segundo a perspectiva do paradigma consciencial” (VIEIRA, Waldo; *Estratégias Conscienciológicas no Século XXI*, artigo inédito, previsto para ser publicado na revista *Conscientia*; Vol. 8; N. 4; out. / dez. 2004).

O Censo da CCCI objetiva a coleta de informações sobre todos os membros desta Comunidade para elaborar o perfil sociométrico de voluntários e voluntárias da Conscienciológica ativos em 13 ICs (ano-base: 2006), objetivo estatutário da UNICIN – União das Instituições Conscienciológicas Internacionais.

Segundo levantamento realizado pela UNICIN, em Fevereiro de 2006, 1.262 voluntários atuam em 13 Instituições Conscienciológicas constituídas – universo de pesquisa deste trabalho.

Para a obtenção dos resultados apresentados neste documento, equipe interdisciplinar de voluntários da Conscienciológica dedicou tempo, esforços e energias, objetivando maximizar resultados em tempo relativamente curto.

A UNICIN agradece imensamente a todos os voluntários da Conscienciológica que contribuíram para a materialização deste megaprojeto.

Antecipamos agradecimentos para todas as sugestões, críticas e novas idéias propostas para aperfeiçoar este trabalho.

Equipe Organizadora.

<i>RESULTADOS</i>

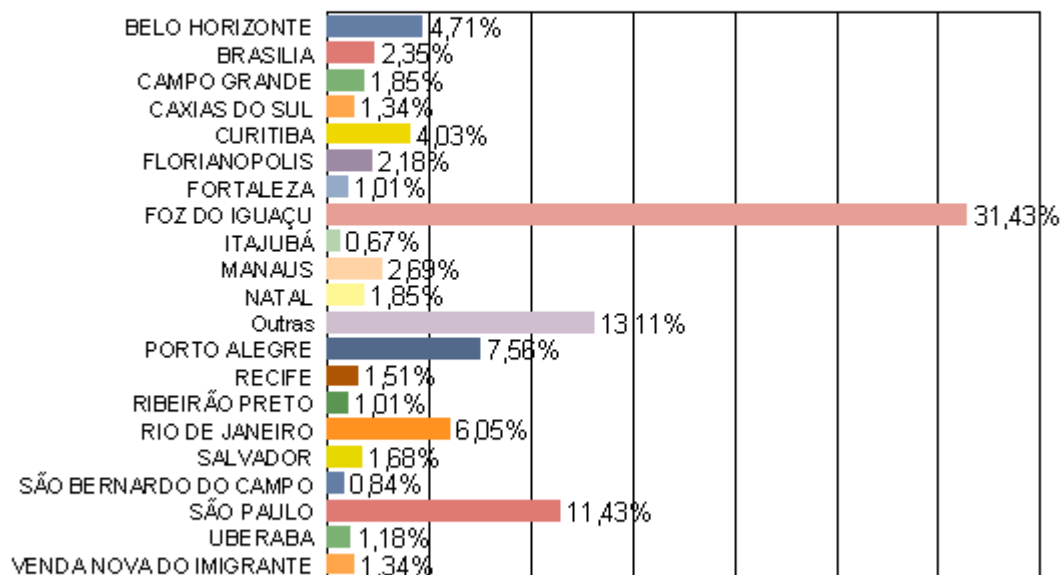
Gráficos e Tabelas

1. Identificação e endereço
 - 1.1. Cidade onde residem
 - 1.2. Estado onde residem
 - 1.3. Distribuição por Idade
 - 1.4. Distribuição por Idade em intervalos de 5 anos
 - 1.5. Gênero
 - 1.6. Tipo Sangüíneo
 - 1.7. Estado Civil
 - 1.8. Naturalidade
 - 1.9. Nacionalidade
2. Foz do Iguaçu
 - 2.1. Ano da mudança para Foz do Iguaçu
 - 2.2. Data da mudança para Foz do Iguaçu
 - 2.3. Procedência
 - 2.4. Objetivos em Foz do Iguaçu
3. Família
 - 3.1. Tem filhos
 - 3.2. Quantidade de filhos por pessoa
 - 3.3. Tem dependentes
 - 3.4. Tem animal de estimação
 - 3.5. Animais de estimação
 - 3.6. Animais de estimação por pessoa
4. Escolaridade
 - 4.1. Escolaridade (completos e incompletos)
 - 4.2. Cursos superiores (completos e incompletos)
5. Dados Profissionais
 - 5.1. Condição profissional
 - 5.2. Ocupação
6. Voluntariado
 - 6.1. Consultores técnicos de alguma IC
 - 6.2. Participa ou participou de Colégio Invisível
 - 6.3. Colégios Invisíveis
 - 6.4. São ou foram professores de alguma IC
 - 6.5. Voluntariam ou voluntariam em IC
 - 6.6. Consciencioterapia
 - 6.6.1. Consciencioterapeutas
 - 6.6.2. Consciencioterapeutas distribuídos pelas categorias
 - 6.7. Colaboradores Ativos
7. Perfil do Pesquisador
 - 7.1. Primeiro contato com a Conscienciológica
 - 7.1.1. IC do primeiro contato
 - 7.1.2. Primeiro contato agrupado por ano
 - 7.1.3. Primeiro contato agrupado por década
 - 7.1.4. Primeiro contato agrupado por lustro
 - 7.2. Especialidades de Interesse
 - 7.3. Técnicas Conscienciológicas
 - 7.4. Invéxis e Recéxis

- 7.5. Idiomas (excluindo Português-BR)
- 7.6. Tenepes
 - 7.6.1. Fazem Tenepes
 - 7.6.2. Tempo de Tenepes dos Inversores
 - 7.6.3. Tempo de Tenepes dos Reciclantes
 - 7.6.4. Tempo de tenepes
 - 7.6.5. Ano de Início da tenepes
 - 7.6.6. Tenepessistas Inversores ou Reciclantes
- 7.7. Produziram mais de 10 publicações em Conscienciológica
- 7.8. Noções de Informática
- 7.9. Periódicos da Conscienciológica

1. Identificação e endereço

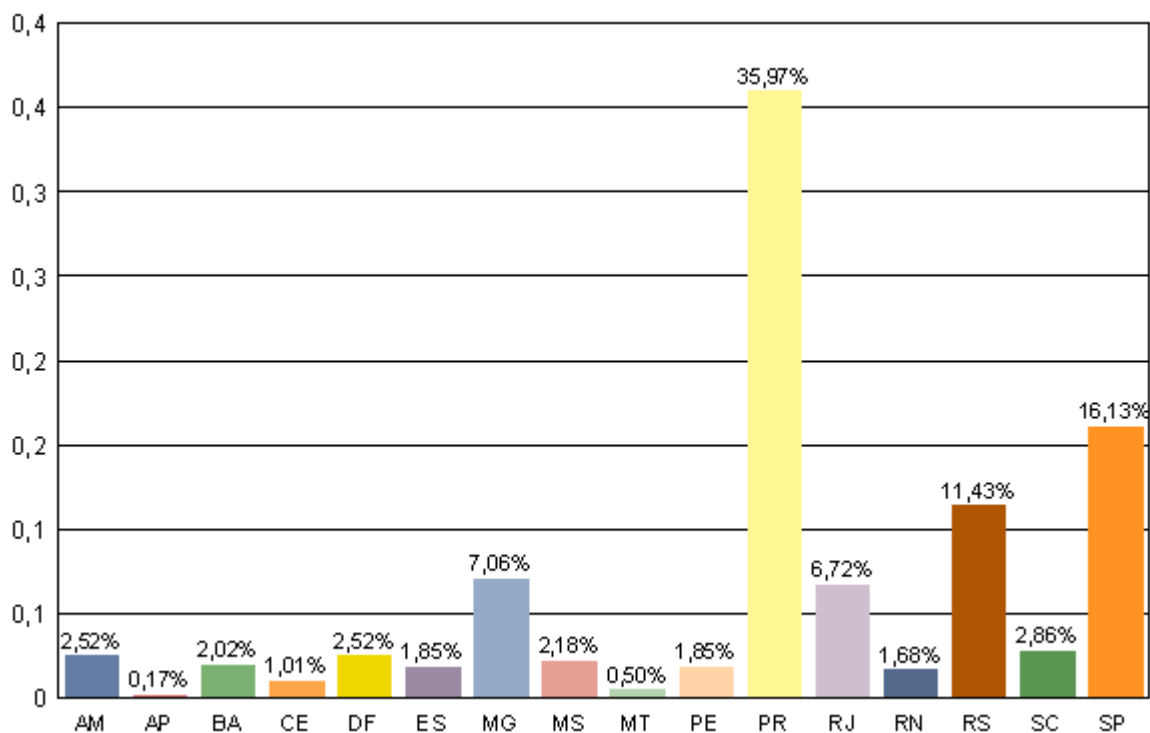
1.1. Cidade onde residem



Qtde	%	Resposta
28	4,71	BELO HORIZONTE
14	2,35	BRASILIA
11	1,85	CAMPO GRANDE
8	1,34	CAXIAS DO SUL
24	4,03	CURITIBA
13	2,18	FLORIANOPOLIS
6	1,01	FORTALEZA
187	31,43	FOZ DO IGUAÇU
4	0,67	ITAJUBÁ
16	2,69	MANAUS
11	1,85	NATAL
78	13,11	Outras
45	7,56	PORTO ALEGRE
9	1,51	RECIFE
6	1,01	RIBEIRÃO PRETO
36	6,05	RIO DE JANEIRO
10	1,68	SALVADOR
5	0,84	SÃO BERNARDO DO CAMPO
68	11,43	SÃO PAULO
7	1,18	UBERABA
8	1,34	VENDA NOVA DO IMIGRANTE

594

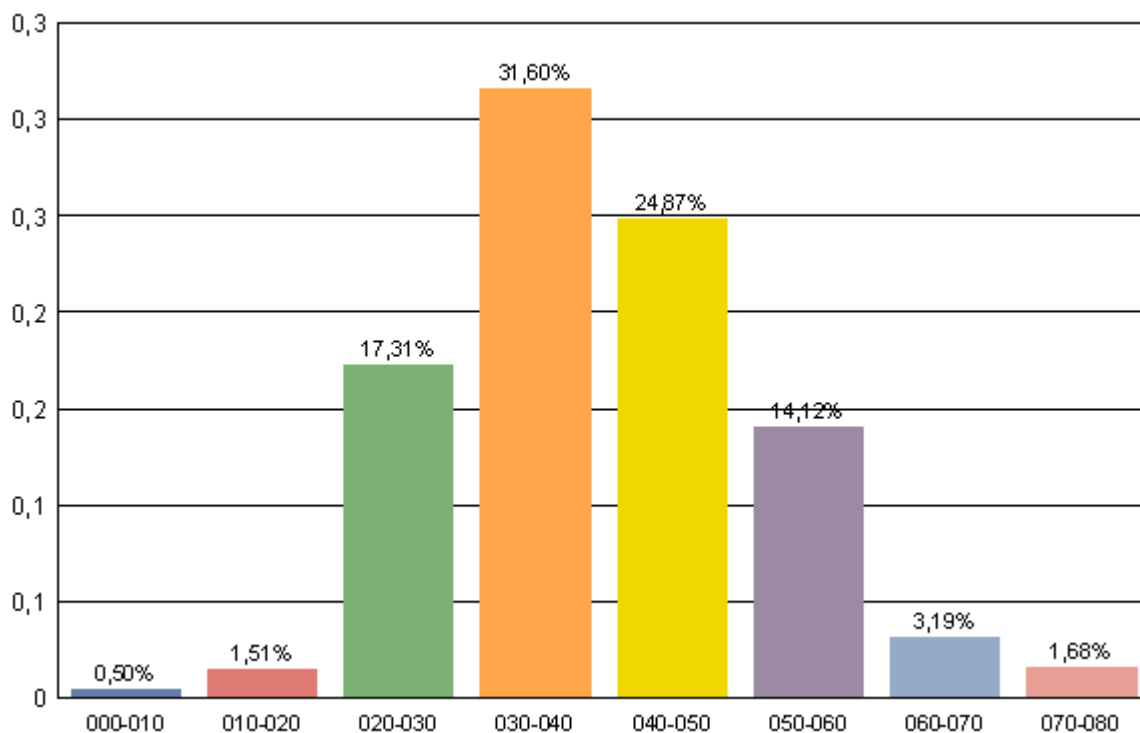
1.2. Estado onde residem



Qtde	%	Resposta
15	2,52	AM
1	0,17	AP
12	2,02	BA
6	1,01	CE
15	2,52	DF
11	1,85	ES
42	7,06	MG
13	2,18	MS
3	0,50	MT
11	1,85	PE
214	35,97	PR
40	6,72	RJ
10	1,68	RN
68	11,43	RS
17	2,86	SC
96	16,13	SP

574

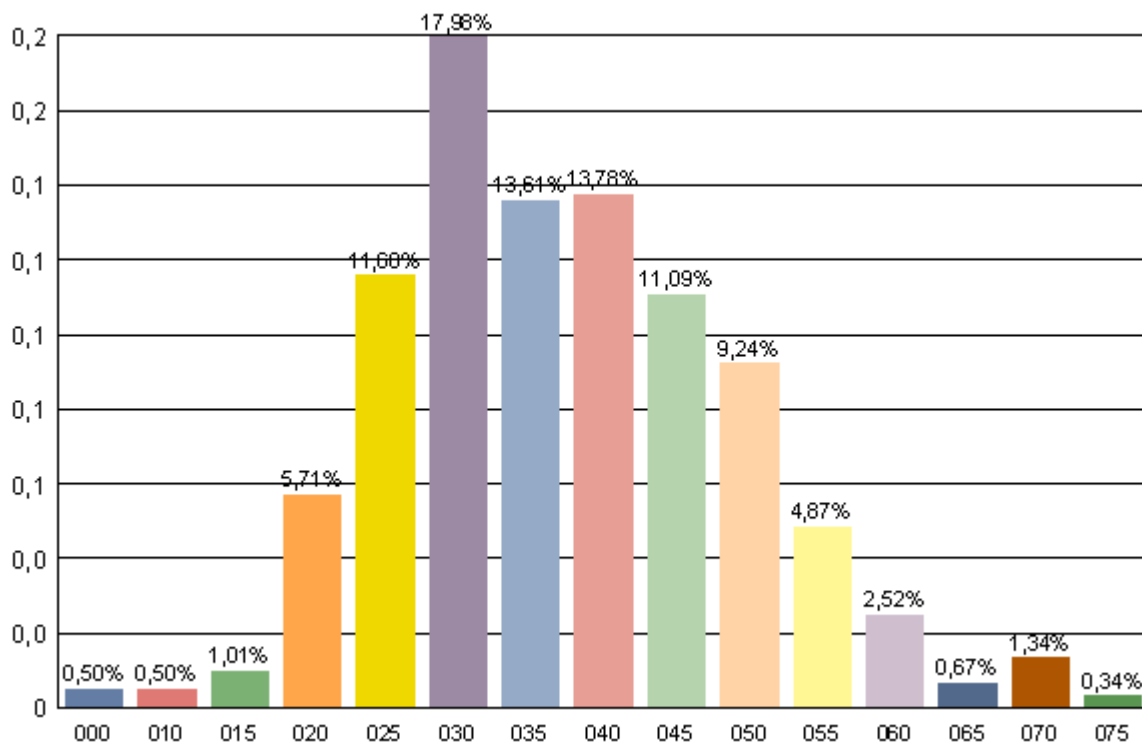
1.3. Distribuição por Idade



Qtde	%	Resposta
3	0,50	000-010
9	1,51	010-020
103	17,31	020-030
188	31,60	030-040
148	24,87	040-050
84	14,12	050-060
19	3,19	060-070
10	1,68	070-080

564

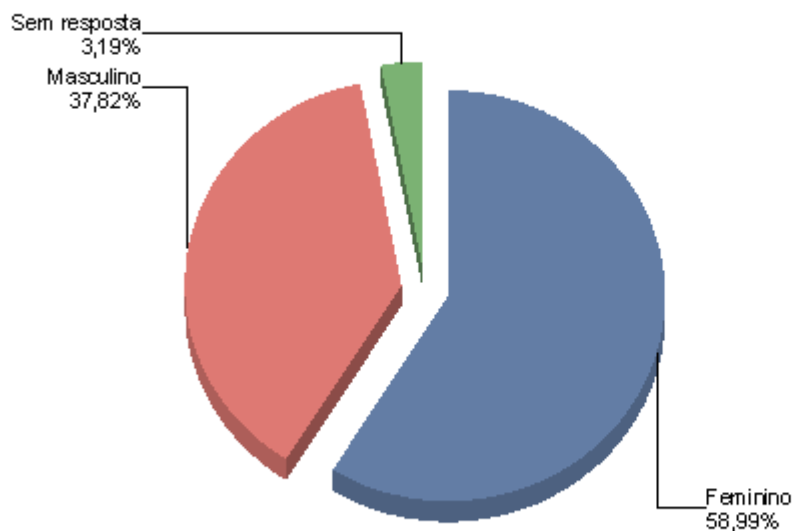
1.4. Distribuição por Idade em intervalos de 5 anos



Qtde	%	Resposta
3	0,50	000
3	0,50	010
6	1,01	015
34	5,71	020
69	11,60	025
107	17,98	030
81	13,61	035
82	13,78	040
66	11,09	045
55	9,24	050
29	4,87	055
15	2,52	060
4	0,67	065
8	1,34	070
2	0,34	075

564

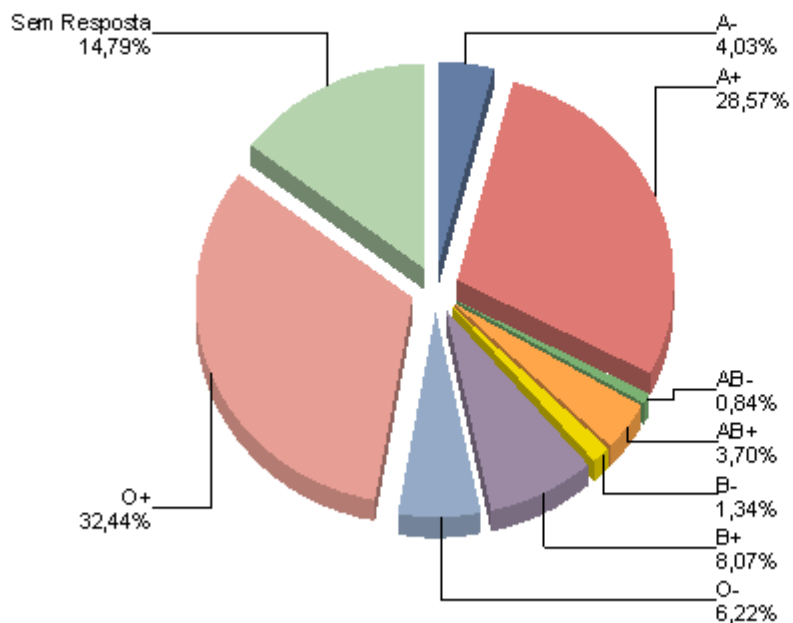
1.5. Gênero



<i>Qtde</i>	<i>%</i>	<i>Resposta</i>
351	58,99	Feminino
225	37,82	Masculino
19	3,19	Sem resposta

595

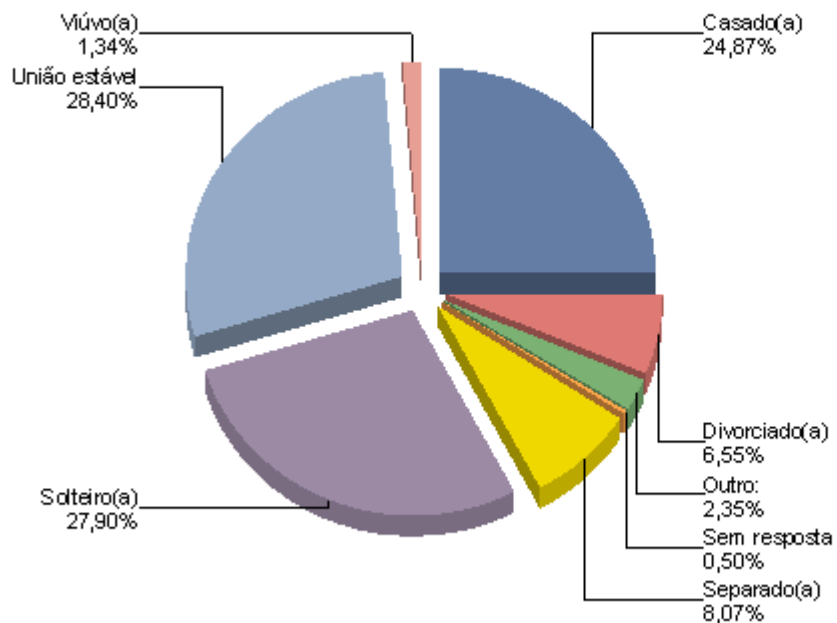
1.6. Tipo Sangüíneo



Qtde	%	Resposta
24	4,03	A-
170	28,57	A+
5	0,84	AB-
22	3,70	AB+
8	1,34	B-
48	8,07	B+
37	6,22	O-
193	32,44	O+
88	14,79	Sem Resposta

595

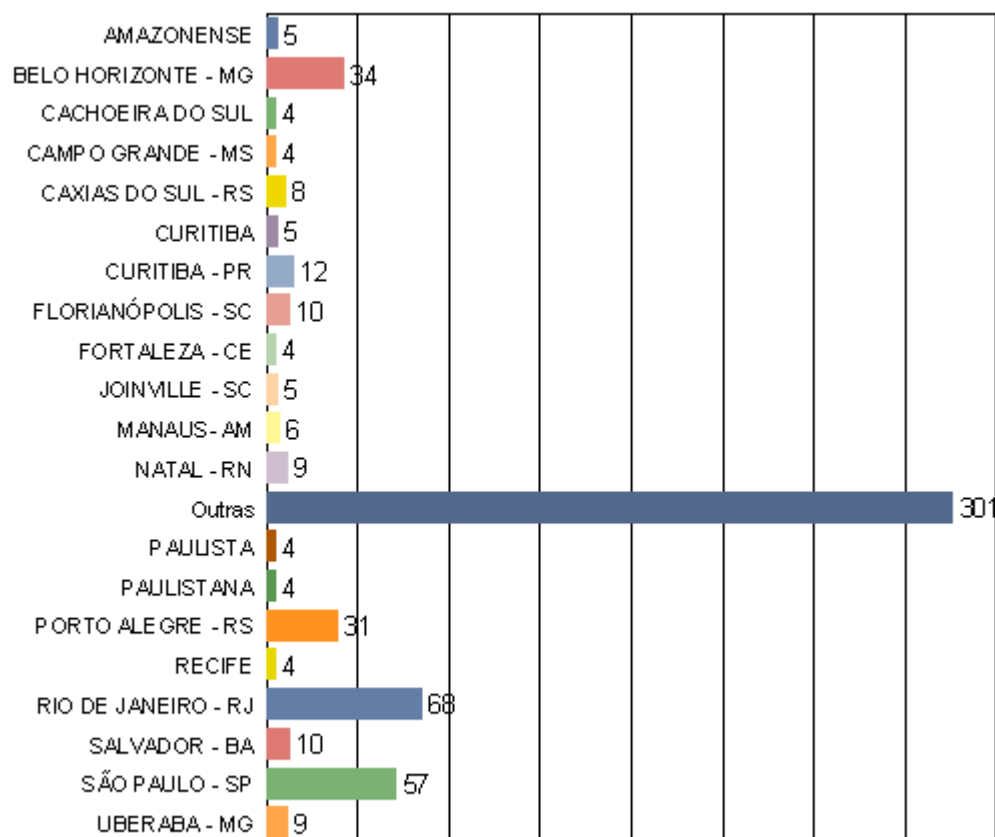
1.7. Estado Civil



Qtde	%	Resposta
148	24,87	Casado(a)
39	6,55	Divorciado(a)
14	2,35	Outro:
3	0,50	Sem resposta
48	8,07	Separado(a)
166	27,90	Solteiro(a)
169	28,40	União estável
8	1,34	Viúvo(a)

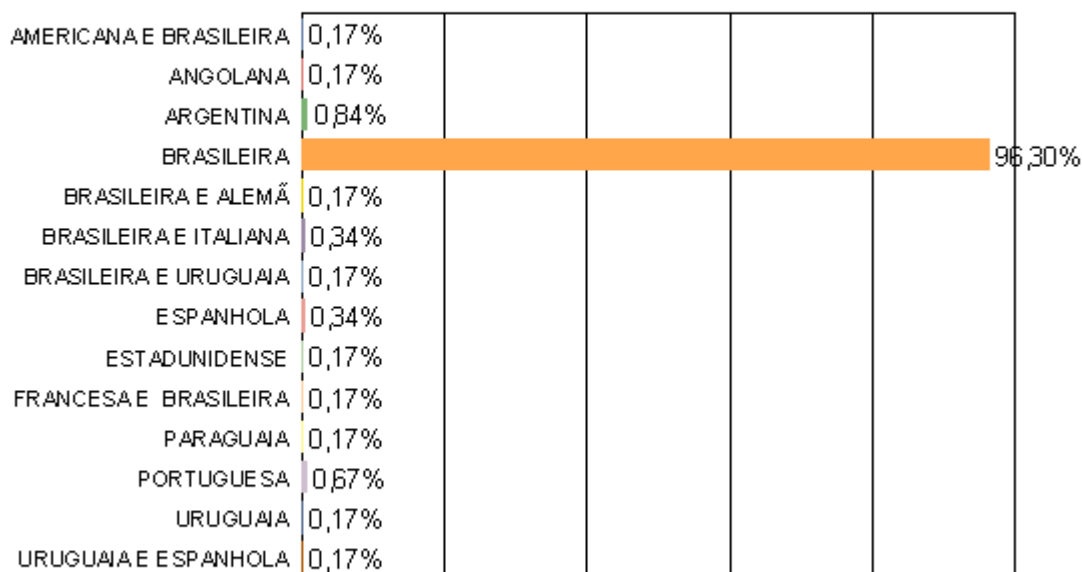
595

1.8. Naturalidade



Qtde	%	Resposta
5	0,84	AMAZONENSE
34	5,71	BELO HORIZONTE - MG
4	0,67	CACHOEIRA DO SUL
4	0,67	CAMPO GRANDE - MS
8	1,34	CAXIAS DO SUL - RS
5	0,84	CURITIBA
12	2,02	CURITIBA - PR
10	1,68	FLORIANÓPOLIS - SC
4	0,67	FORTALEZA - CE
5	0,84	JOINVILLE - SC
6	1,01	MANAUS- AM
9	1,51	NATAL - RN
301	50,59	Outras
4	0,67	PAULISTA
4	0,67	PAULISTANA
31	5,21	PORTO ALEGRE - RS
4	0,67	RECIFE
68	11,43	RIO DE JANEIRO - RJ
10	1,68	SALVADOR - BA
57	9,58	SÃO PAULO - SP
9	1,51	UBERABA - MG

1.9. Nacionalidade

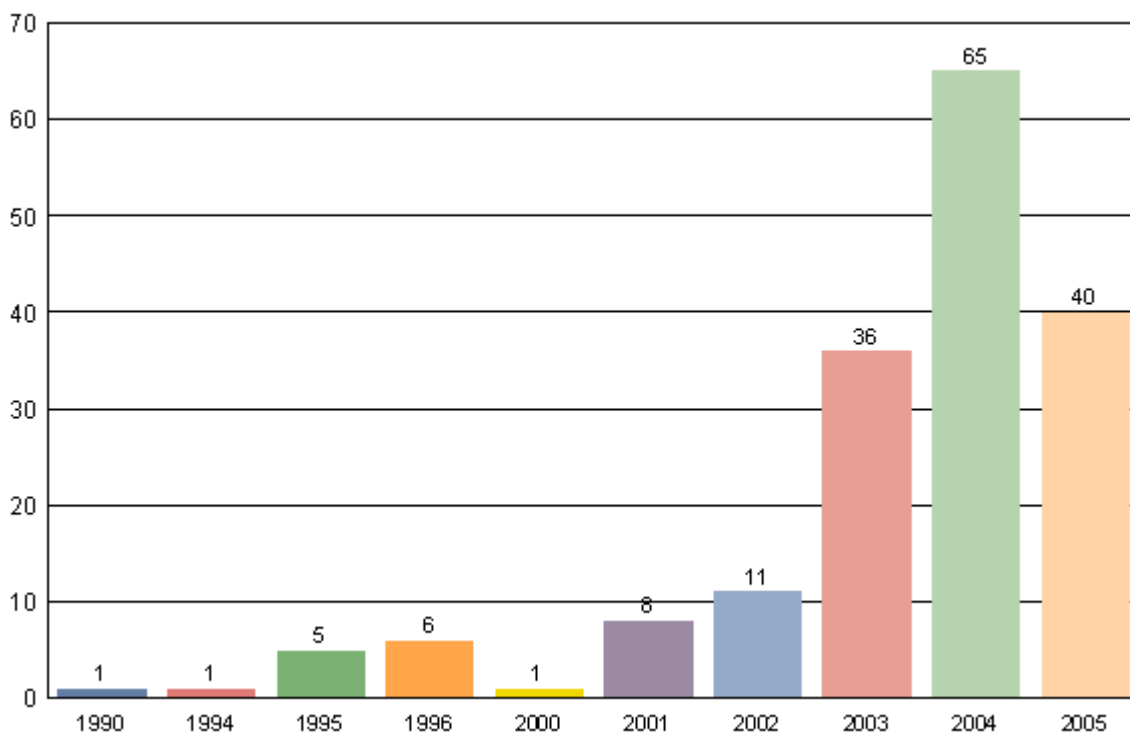


Qtde	%	Resposta
1	0,17	AMERICANA E BRASILEIRA
1	0,17	ANGOLANA
5	0,84	ARGENTINA
573	96,30	BRASILEIRA
1	0,17	BRASILEIRA E ALEMÃ
2	0,34	BRASILEIRA E ITALIANA
1	0,17	BRASILEIRA E URUGUAIA
2	0,34	ESPAÑHOLA
1	0,17	ESTADUNIDENSE
1	0,17	FRANÇESA E BRASILEIRA
1	0,17	PARAGUAIA
4	0,67	PORTUGUESA
1	0,17	URUGUAIA
1	0,17	URUGUAIA E ESPAÑHOLA

595

2. Foz do Iguaçu

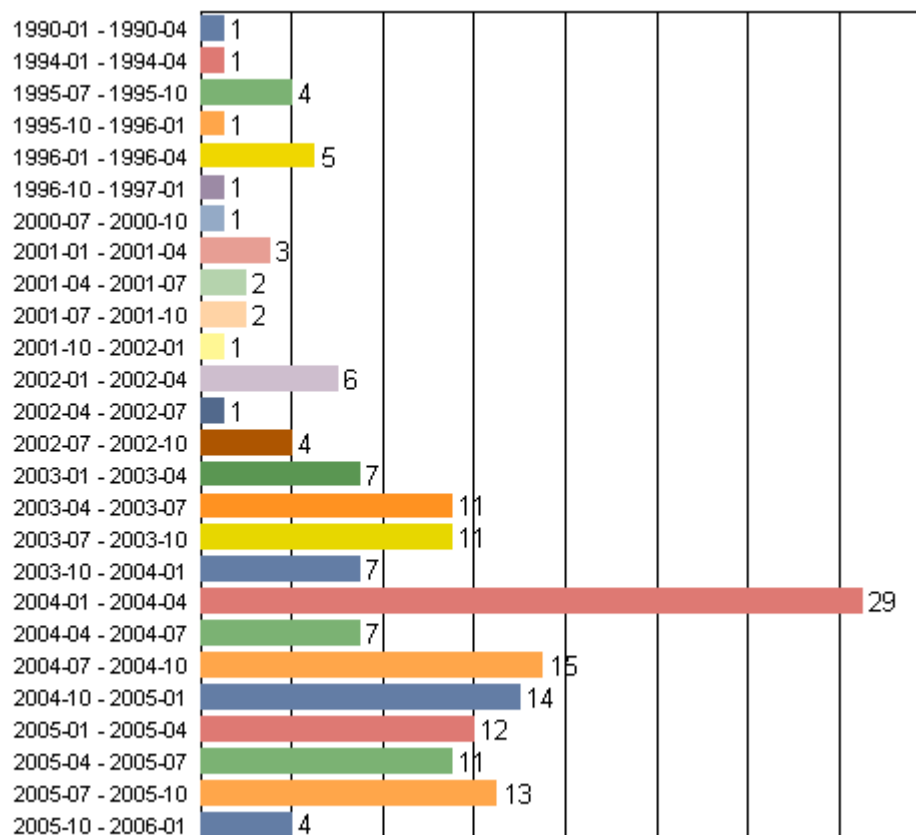
2.1. Ano da mudança para Foz do Iguaçu



Qtde	%	Resposta
1	0,17	1990
1	0,17	1994
5	0,84	1995
6	1,01	1996
1	0,17	2000
8	1,34	2001
11	1,85	2002
36	6,05	2003
65	10,92	2004
40	6,72	2005

174

2.2. Data da mudança para Foz do Iguaçu

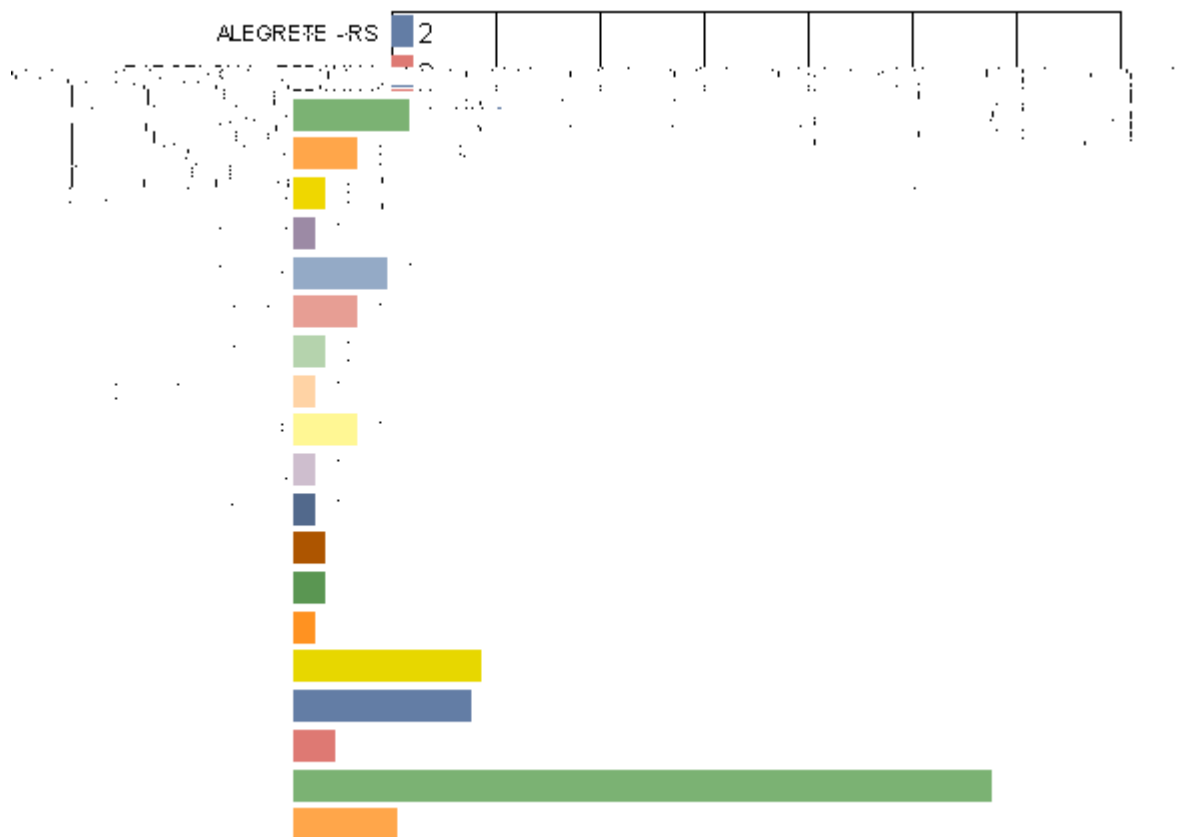


Qtde	%	Resposta
1	0,17	1990-01 - 1990-04
1	0,17	1994-01 - 1994-04
4	0,67	1995-07 - 1995-10
1	0,17	1995-10 - 1996-01
5	0,84	1996-01 - 1996-04
1	0,17	1996-10 - 1997-01
1	0,17	2000-07 - 2000-10
3	0,50	2001-01 - 2001-04
2	0,34	2001-04 - 2001-07
2	0,34	2001-07 - 2001-10
1	0,17	2001-10 - 2002-01
6	1,01	2002-01 - 2002-04
1	0,17	2002-04 - 2002-07
4	0,67	2002-07 - 2002-10
7	1,18	2003-01 - 2003-04
11	1,85	2003-04 - 2003-07
11	1,85	2003-07 - 2003-10
7	1,18	2003-10 - 2004-01
29	4,87	2004-01 - 2004-04
7	1,18	2004-04 - 2004-07
15	2,52	2004-07 - 2004-10

14	2,35	2004-10 - 2005-01
12	2,02	2005-01 - 2005-04
11	1,85	2005-04 - 2005-07
13	2,18	2005-07 - 2005-10
4	0,67	2005-10 - 2006-01

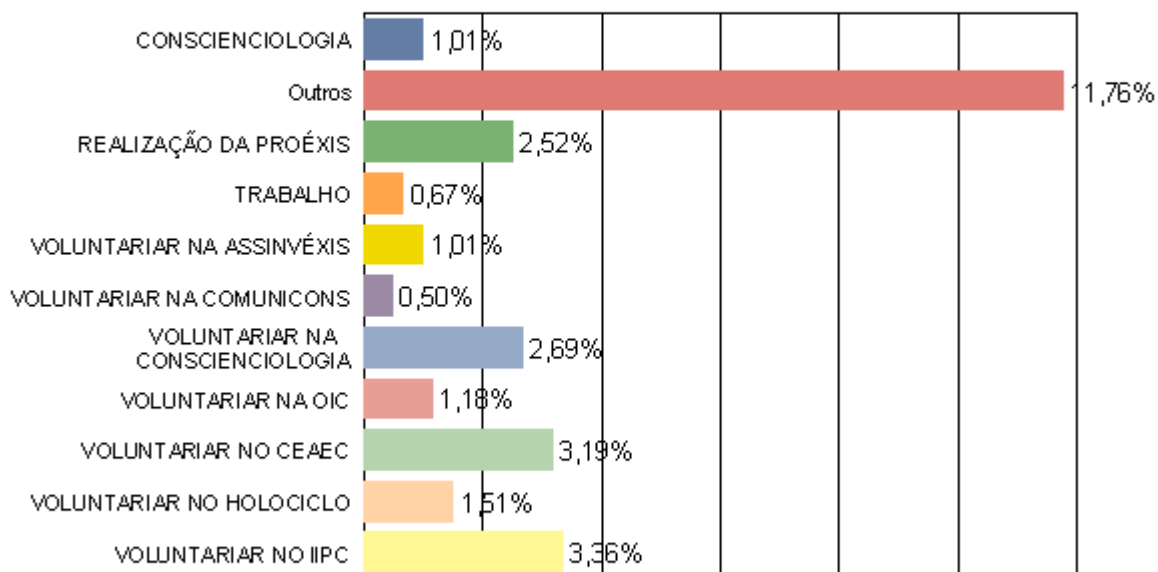
174

2.3. Procedência



Qtde	%	Resposta
2	0,34	ALEGRETE - RS
2	0,34	BARCELONA - ESPANHA
11	1,85	BELO HORIZONTE - MG
6	1,01	BRASÍLIA - DF
3	0,50	BUENOS AIRES - ARGENTINA
2	0,34	CUIABÁ - MT
9	1,51	CURITIBA - PR
6	1,01	FLORIANÓPOLIS - SC
3	0,50	JOINVILLE - SC
2	0,34	LISBOA - PORTUGAL
6	1,01	LONDRINA - PR
2	0,34	MACEIÓ - AL
2	0,34	MANAUS - AM
3	0,50	MARINGÁ - PR
3	0,50	NATAL - RN
2	0,34	NITERÓI - RJ
18	3,03	Outras
17	2,86	PORTO ALEGRE - RS
4	0,67	RIBEIRÃO PRETO - SP
67	11,26	RIO DE JANEIRO - RJ
10	1,68	SÃO PAULO - SP

2.4. Objetivos em Foz do Iguaçu

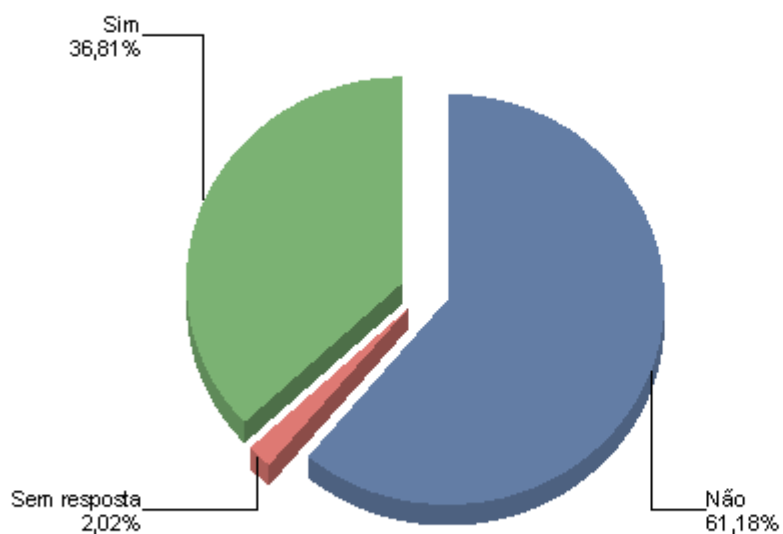


Qtde	%	Resposta
6	1,01	CONSCIENCILOGIA
70	11,76	Outros
15	2,52	REALIZAÇÃO DA PROÉXIS
4	0,67	TRABALHO
6	1,01	VOLUNTARIAR NA ASSINVÉXIS
3	0,50	VOLUNTARIAR NA COMUNICONS
16	2,69	VOLUNTARIAR NA CONSCIENCILOGIA
7	1,18	VOLUNTARIAR NA OIC
19	3,19	VOLUNTARIAR NO CEAC
9	1,51	VOLUNTARIAR NO HOLOCICLO
20	3,36	VOLUNTARIAR NO IIPC

175

3. Família

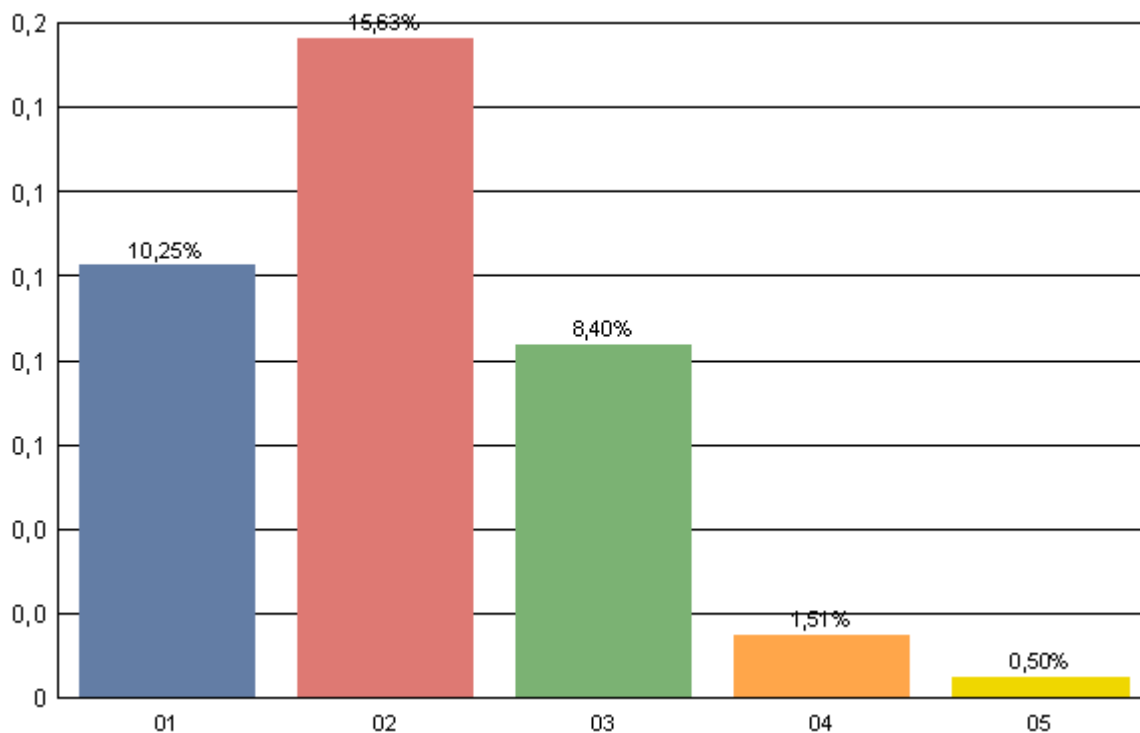
3.1. Tem filhos



Qtde	%	Resposta
364	61,18	Não
12	2,02	Sem resposta
219	36,81	Sim

595

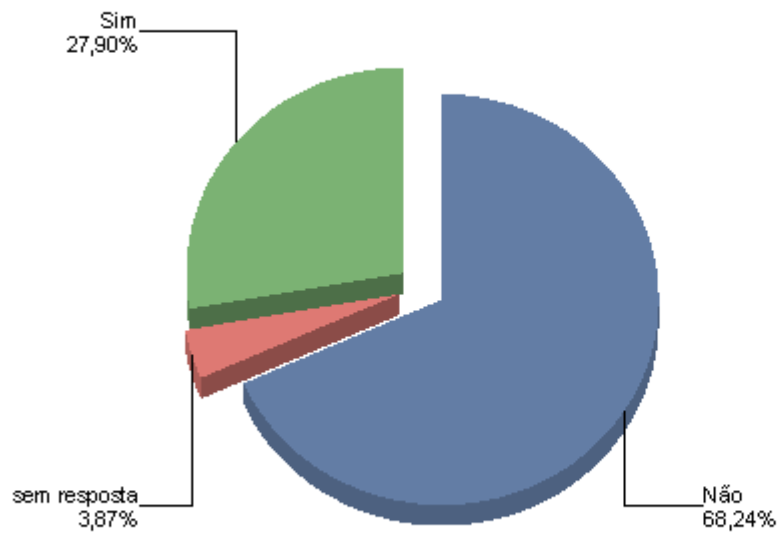
3.2. Quantidade de filhos por pessoa



Qtde	%	Resposta
61	10,25	01
93	15,63	02
50	8,40	03
9	1,51	04
3	0,50	05

216

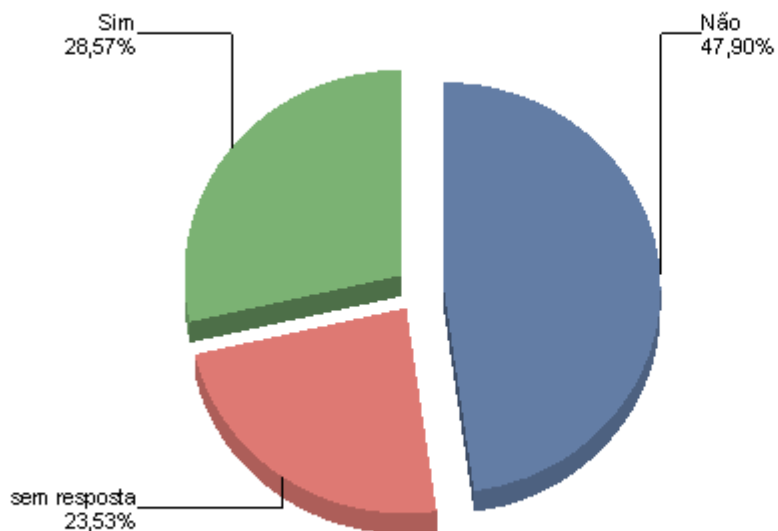
3.3. Tem dependentes



Qtde	%	Resposta
406	68,24	Não
23	3,87	sem resposta
166	27,90	Sim

595

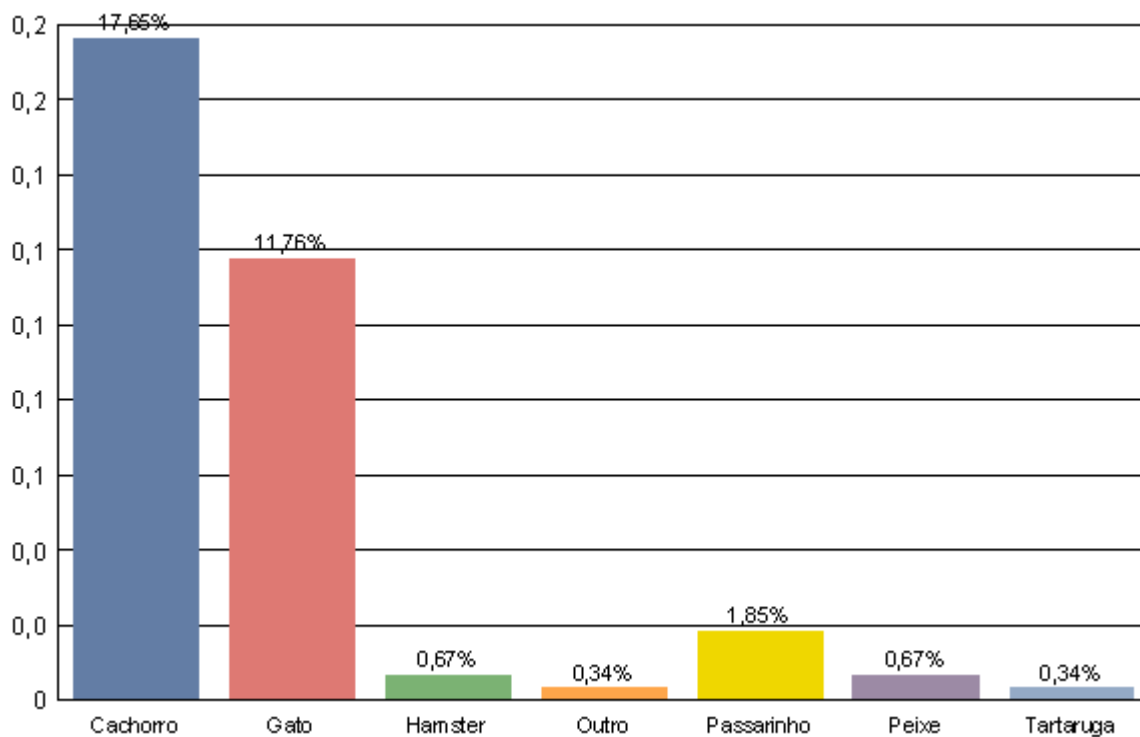
3.4. Tem animal de estimação



<i>Qtde</i>	<i>%</i>	<i>Resposta</i>
285	47,90	Não
140	23,53	sem resposta
170	28,57	Sim

595

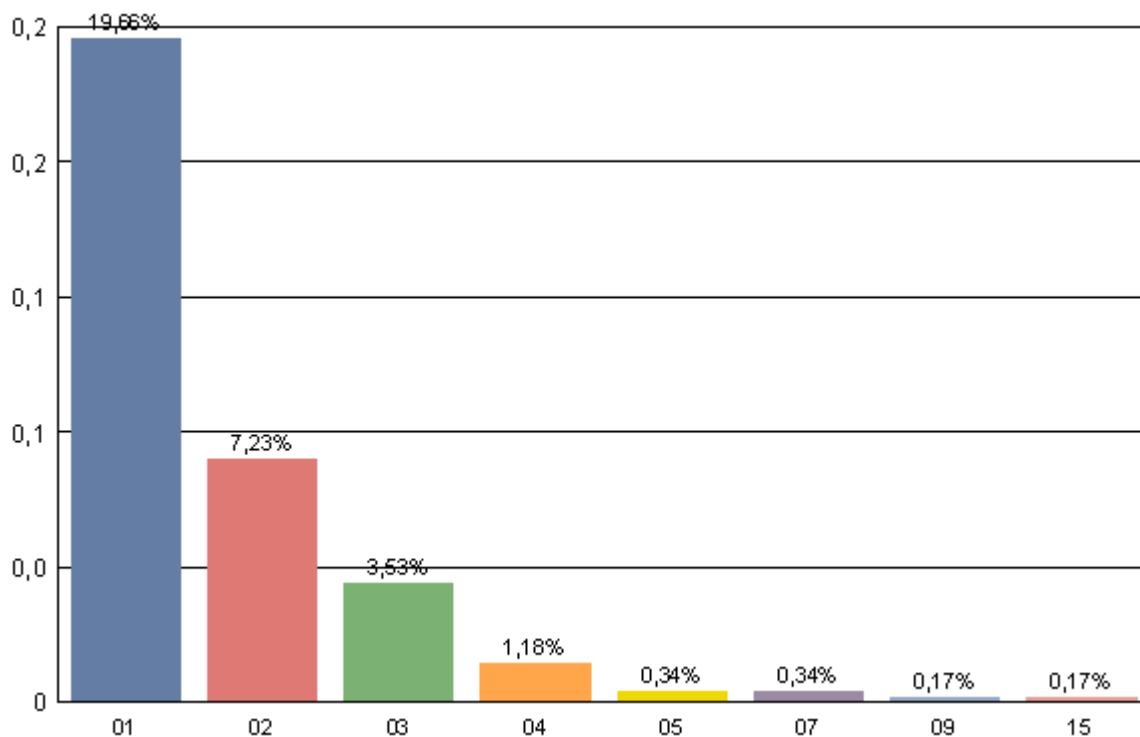
3.5. Animais de estimação



Qtde	%	Resposta
105	17,65	Cachorro
70	11,76	Gato
4	0,67	Hamster
2	0,34	Outro
11	1,85	Passarinho
4	0,67	Peixe
2	0,34	Tartaruga

198

3.6. Animais de estimação por pessoa




Qtde	%	Resposta
117	19,66	01
43	7,23	02
21	3,53	03
7	1,18	04
2	0,34	05
2	0,34	07
1	0,17	09
1	0,17	15

194

4. Escolaridade

4.1. Escolaridade (completos e incompletos)



Qtde	%	Resposta
2	0,34	1º Grau / Fundamental*
12	2,02	2º Grau / Ensino Médio*
2	0,34	2º Grau / Técnico
4	0,67	3º Grau (2)
3	0,50	3º Grau (3)
1	0,17	Especialização lato senso

24

Completo

263	44,20	1º Grau / Fundamental*
248	41,68	2º Grau / Ensino Médio*
110	18,49	2º Grau / Técnico
337	56,64	3º Grau (1)
58	9,75	3º Grau (2)
63	10,59	3º Grau (3)
7	1,18	Doutorado
225	37,82	Especialização lato senso
76	12,77	Especialização strictu senso
2	0,34	Pós-doutorado

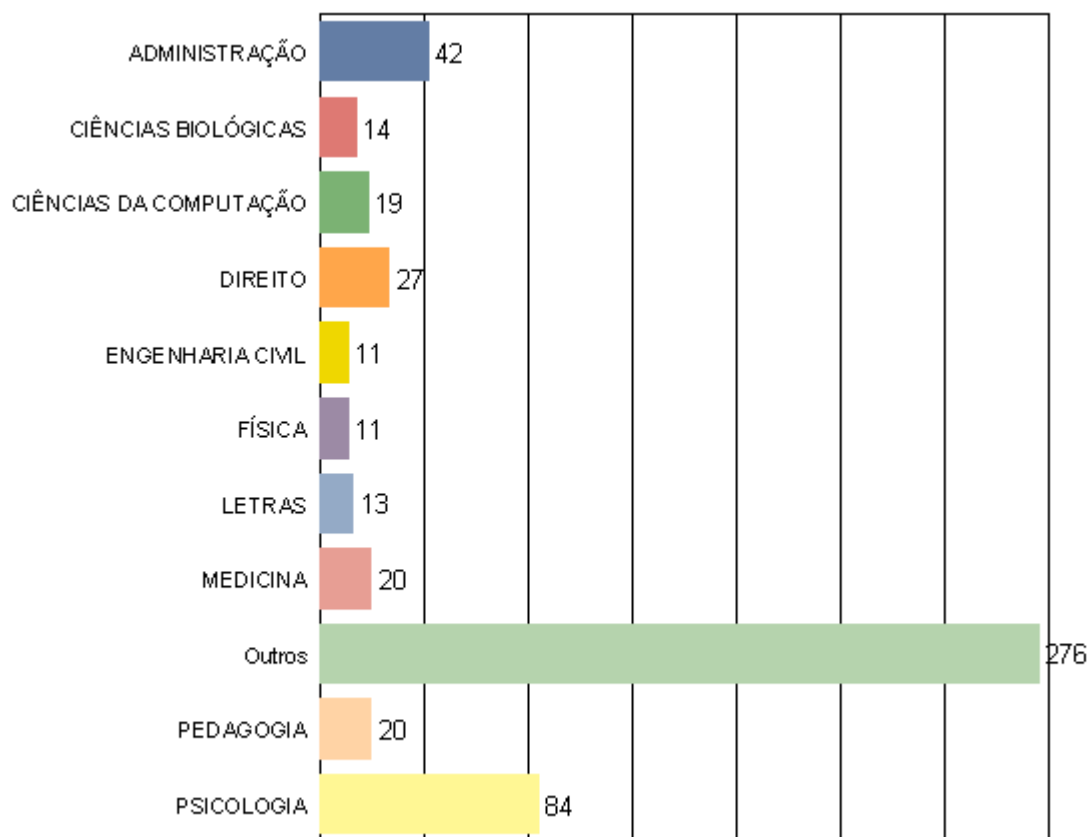
1.389

Incompleto

5	0,84	1º Grau / Fundamental*
9	1,51	2º Grau / Ensino Médio*
4	0,67	2º Grau / Técnico
96	16,13	3º Grau (1)
39	6,55	3º Grau (2)
13	2,18	3º Grau (3)
9	1,51	Doutorado

38	6,39	Especialização lato senso
41	6,89	Especialização strictu senso
3	0,50	Pós-doutorado
<hr/>		
257		
<hr/>		
1.670		

4.2. Cursos superiores (completos e incompletos)

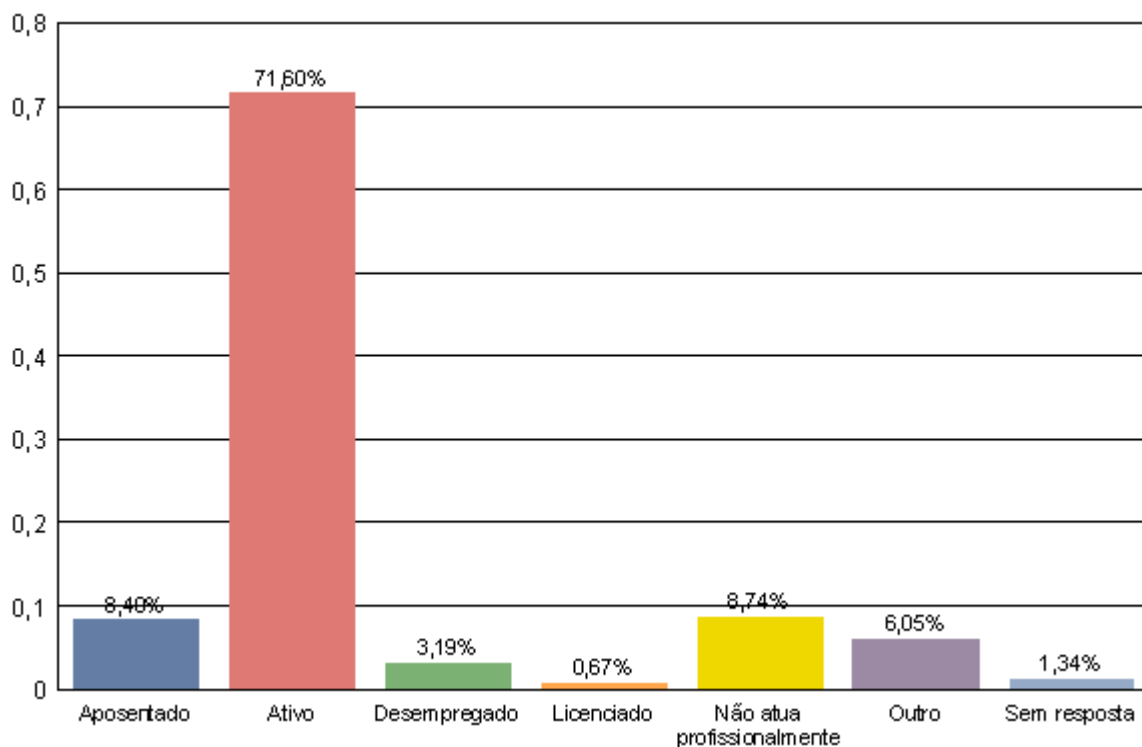


Qtde	%	Resposta
42	7,06	ADMINISTRAÇÃO
14	2,35	CIÊNCIAS BIOLÓGICAS
19	3,19	CIÊNCIAS DA COMPUTAÇÃO
27	4,54	DIREITO
11	1,85	ENGENHARIA CIVIL
11	1,85	FÍSICA
13	2,18	LETRAS
20	3,36	MEDICINA
276	46,39	Outros
20	3,36	PEDAGOGIA
84	14,12	PSICOLOGIA

537

5. Dados Profissionais

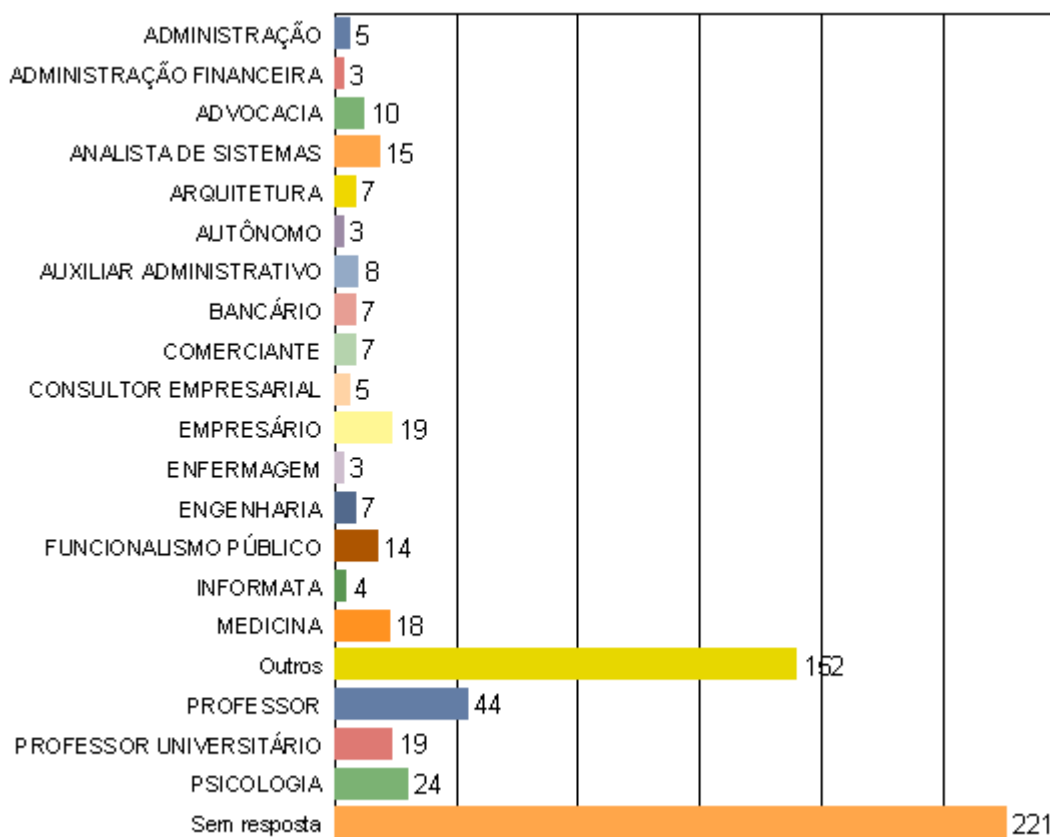
5.1. Condição profissional



Qtde	%	Resposta
50	8,40	Aposentado
426	71,60	Ativo
19	3,19	Desempregado
4	0,67	Licenciado
52	8,74	Não atua profissionalmente
36	6,05	Outro
8	1,34	Sem resposta

595

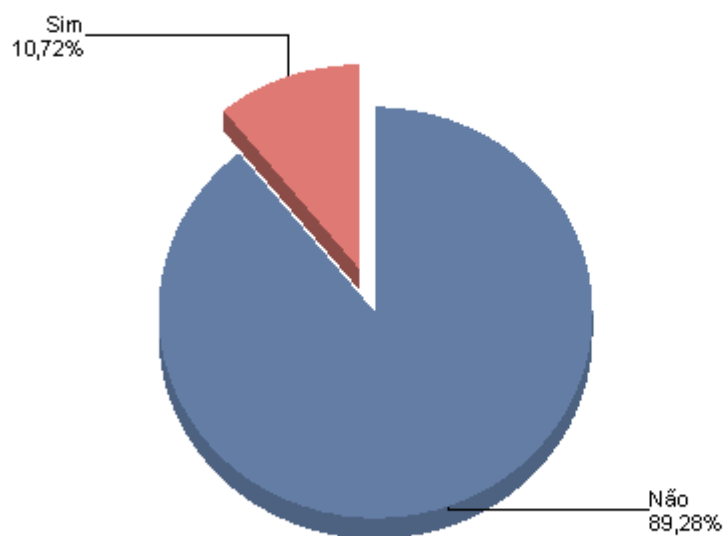
5.2. Ocupação



Qtde	%	Resposta
5	0,84	ADMINISTRAÇÃO
3	0,50	ADMINISTRAÇÃO FINANCEIRA
10	1,68	ADVOCACIA
15	2,52	ANALISTA DE SISTEMAS
7	1,18	ARQUITETURA
3	0,50	AUTÔNOMO
8	1,34	AUXILIAR ADMINISTRATIVO
7	1,18	BANCÁRIO
7	1,18	COMERCIANTE
5	0,84	CONSULTOR EMPRESARIAL
19	3,19	EMPRESÁRIO
3	0,50	ENFERMAGEM
7	1,18	ENGENHARIA
14	2,35	FUNCIONALISMO PÚBLICO
4	0,67	INFORMATA
18	3,03	MEDICINA
152	25,55	Outros
44	7,39	PROFESSOR
19	3,19	PROFESSOR UNIVERSITÁRIO
24	4,03	PSICOLOGIA
221	37,14	Sem resposta

6. Voluntariado

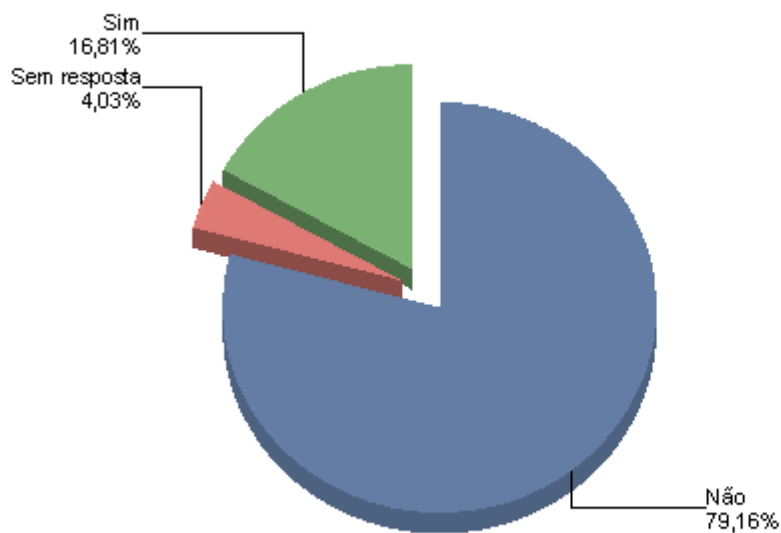
6.1. Consultores técnicos de alguma IC



Qtde	%	Resposta
508	85,38	Não
61	10,25	Sim

569

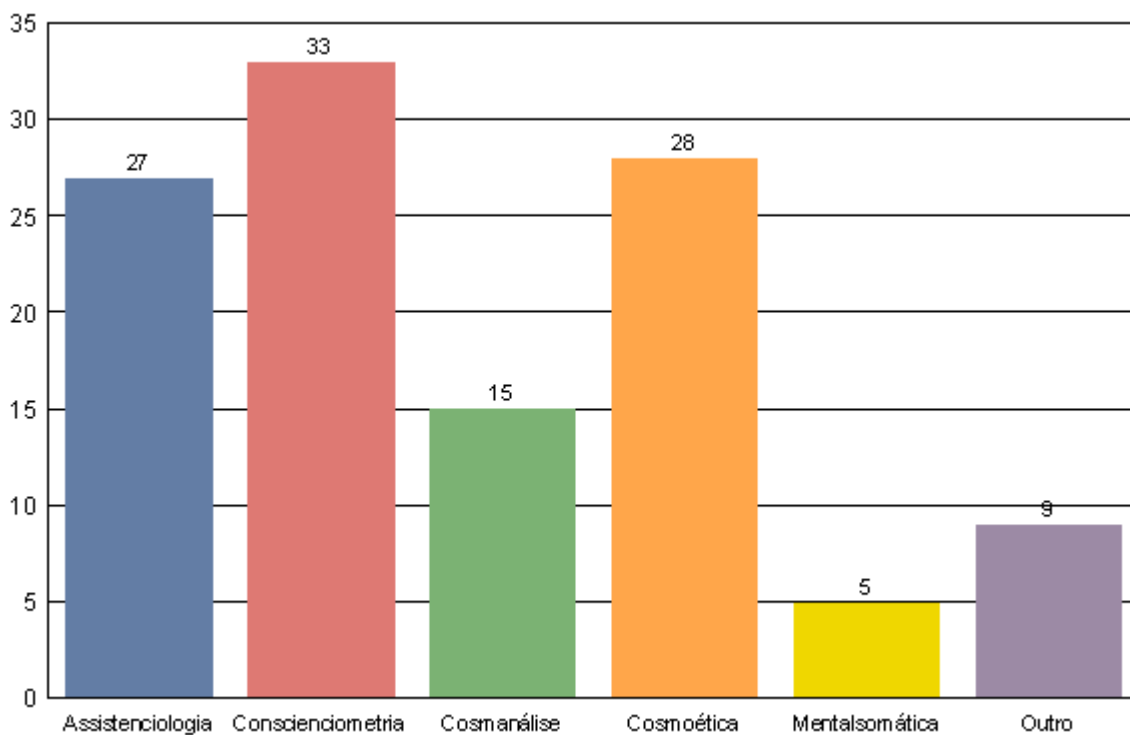
6.2. Participa ou participou de Colégio Invisível



Qtde	%	Resposta
471	79,16	Não
24	4,03	Sem resposta
100	16,81	Sim

595

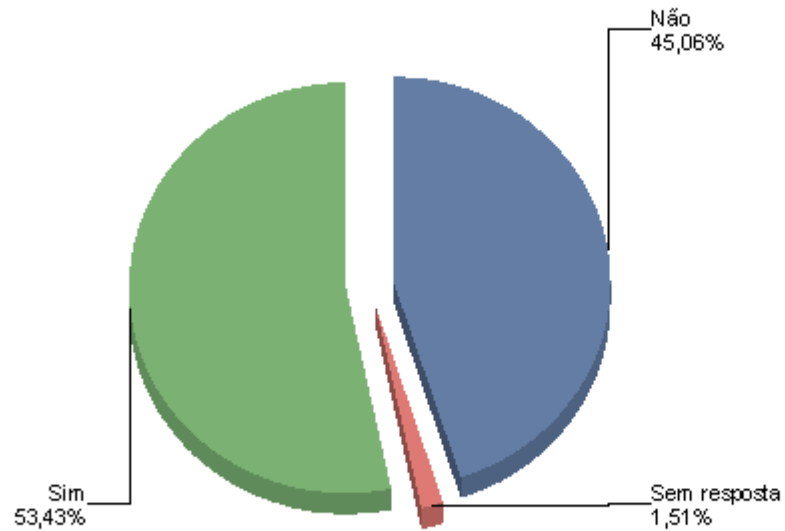
6.3. Colégios Invisíveis



Qtde	%	Resposta
27	4,54	Assistenciologia
33	5,55	Conscienciometria
15	2,52	Cosmanálise
28	4,71	Cosmoética
5	0,84	Mentalsomática
9	1,51	Outro

117

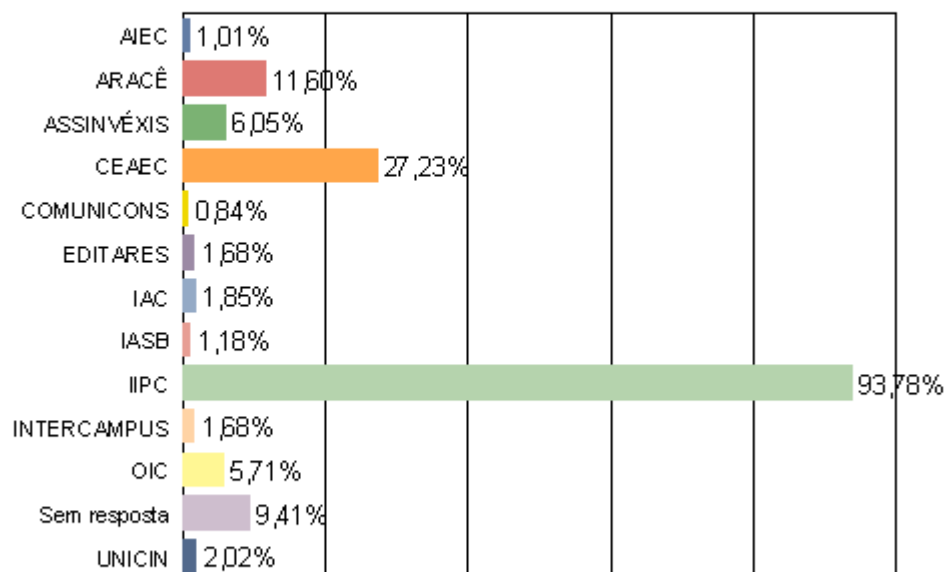
6.4. São ou foram professores de alguma IC



<i>Qtde</i>	<i>%</i>	<i>Resposta</i>
269	45,21	Não
9	1,51	Sem resposta
319	53,61	Sim

597

6.5. Voluntariam ou voluntariam em IC

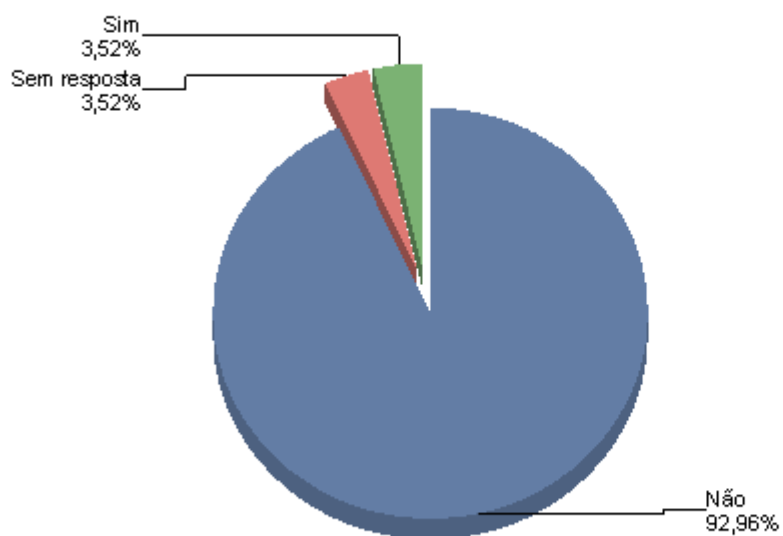


Qtde	%	Resposta
6	1,01	AIEC
69	11,60	ARACÊ
36	6,05	ASSINVÉXIS
162	27,23	CEAEC
5	0,84	COMUNICONS
10	1,68	EDITARES
11	1,85	IAC
7	1,18	IASB
558	93,78	IIPC
10	1,68	INTERCAMPUS
34	5,71	OIC
56	9,41	Sem resposta
12	2,02	UNICIN

976

6.6. Consciencioterapia

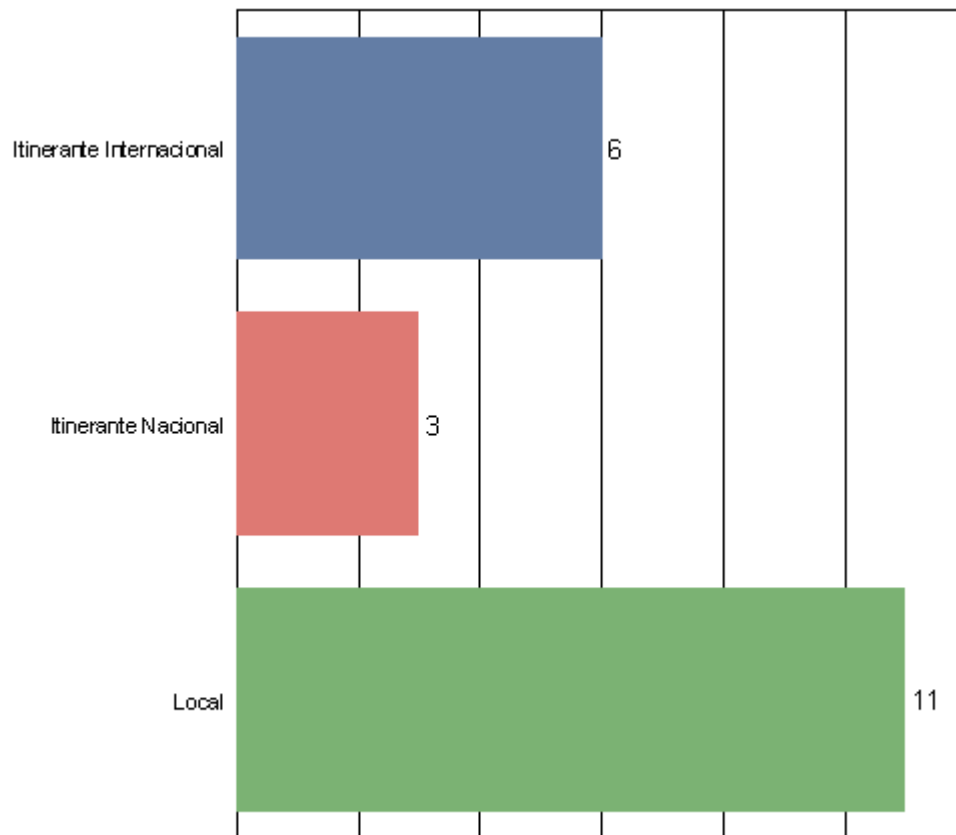
6.6.1. Consciencioterapeutas



Qtde	%	Resposta
555	93,28	Não
21	3,53	Sem resposta
21	3,53	Sim

597

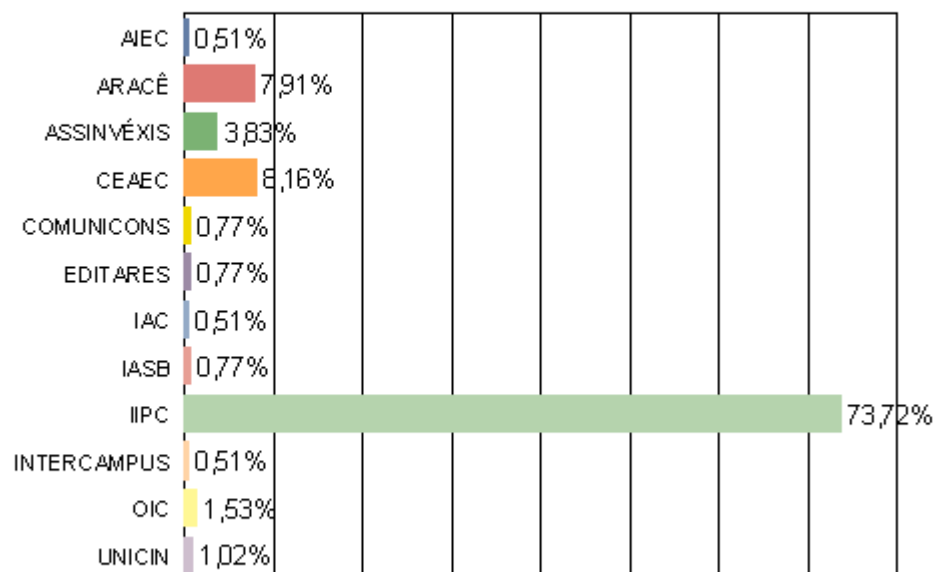
6.6.2. Consciencioterapeutas distribuídos pelas categorias



Qtde	%	Resposta
6	30,00	Itinerante Internacional
3	15,00	Itinerante Nacional
11	55,00	Local

20

6.7. Colaboradores Ativos



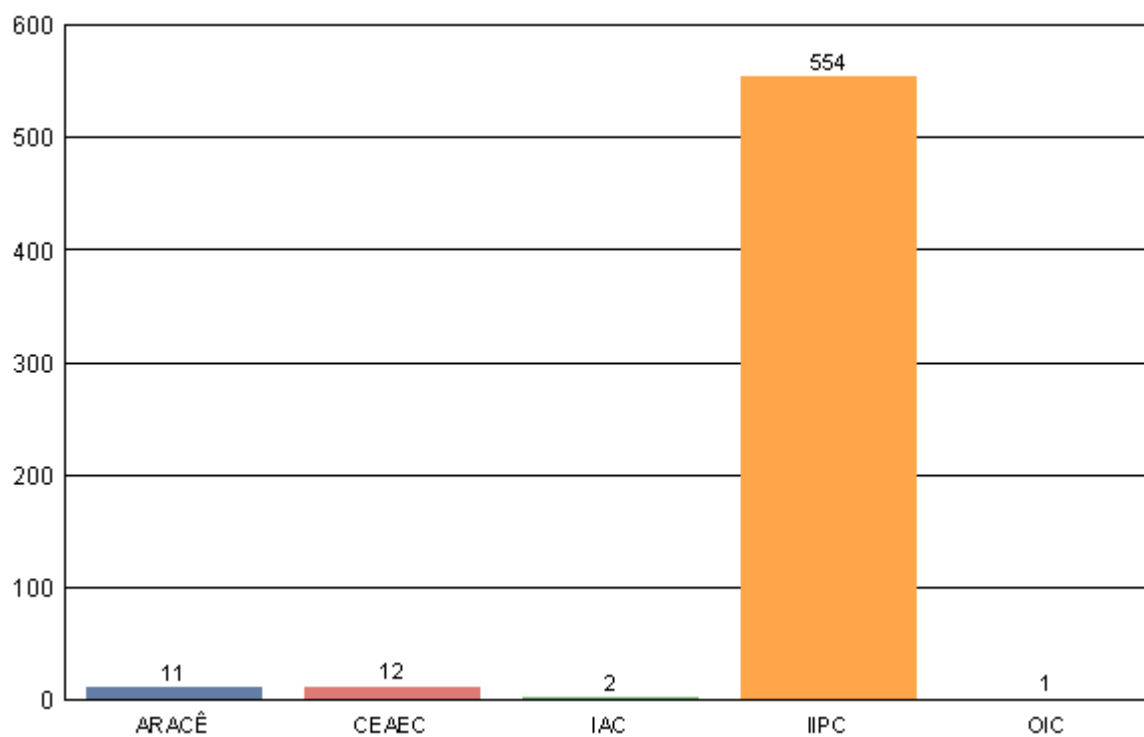
Qtde	%	Resposta
2	0,51	AIEC
31	7,91	ARACÊ
15	3,83	ASSINVÉXIS
32	8,16	CEAEC
3	0,77	COMUNICONS
3	0,77	EDITARES
2	0,51	IAC
3	0,77	IASB
289	73,72	IIPC
2	0,51	INTERCAMPUS
6	1,53	OIC
4	1,02	UNICIN

392

7. Perfil do Pesquisador

7.1. Primeiro contato com a Conscienciológica

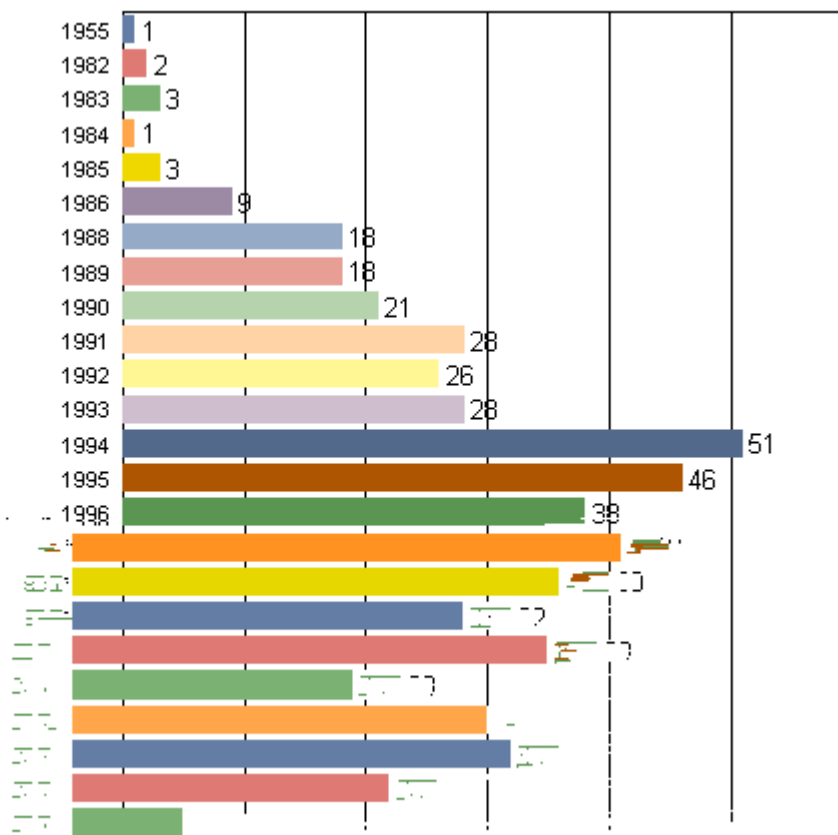
7.1.1. IC do primeiro contato



Qtde	%	Resposta
11	1,85	ARACÊ
12	2,02	CEAEAC
2	0,34	IAC
554	93,11	IIPC
1	0,17	OIC

580

7.1.2. Primeiro contato agrupado por ano

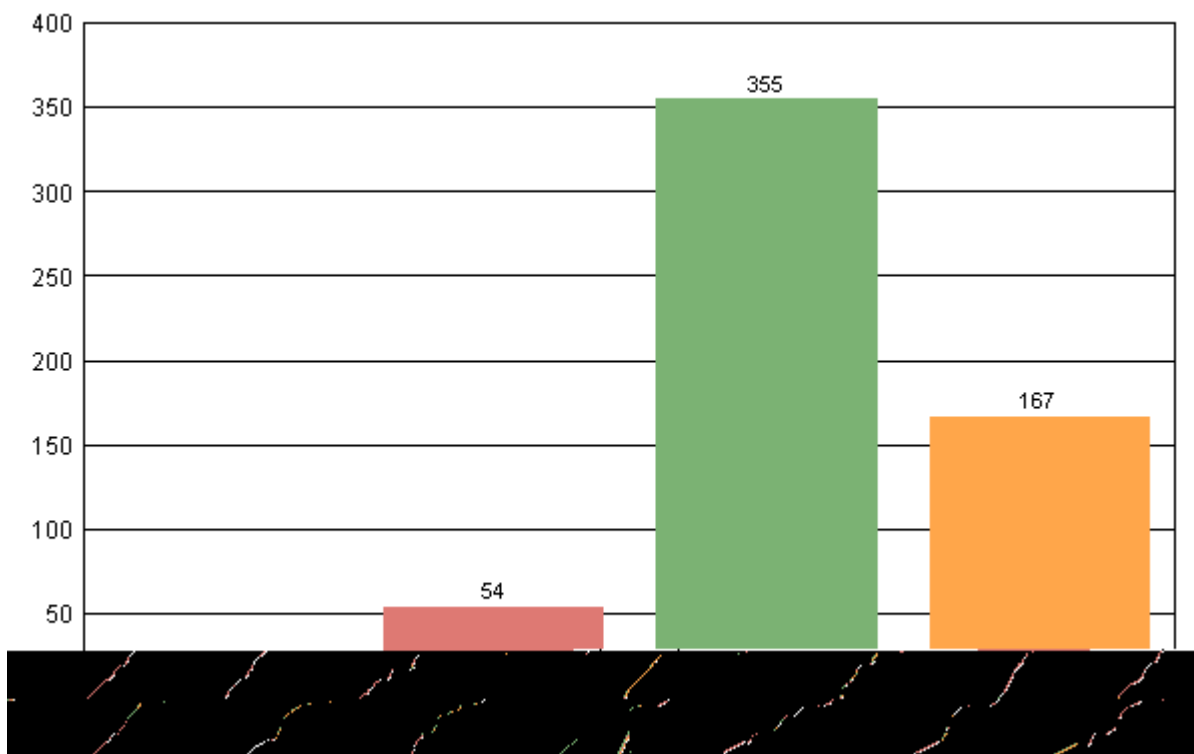


Qtde	%	Resposta
1	0,17	1955
2	0,34	1982
3	0,50	1983
1	0,17	1984
3	0,50	1985
9	1,51	1986
18	3,03	1988
18	3,03	1989
21	3,53	1990
28	4,71	1991
26	4,37	1992
28	4,71	1993
51	8,57	1994
46	7,73	1995
38	6,39	1996
45	7,56	1997
40	6,72	1998
32	5,38	1999
39	6,55	2000
23	3,87	2001
34	5,71	2002

36	6,05	2003
26	4,37	2004
9	1,51	2005

577

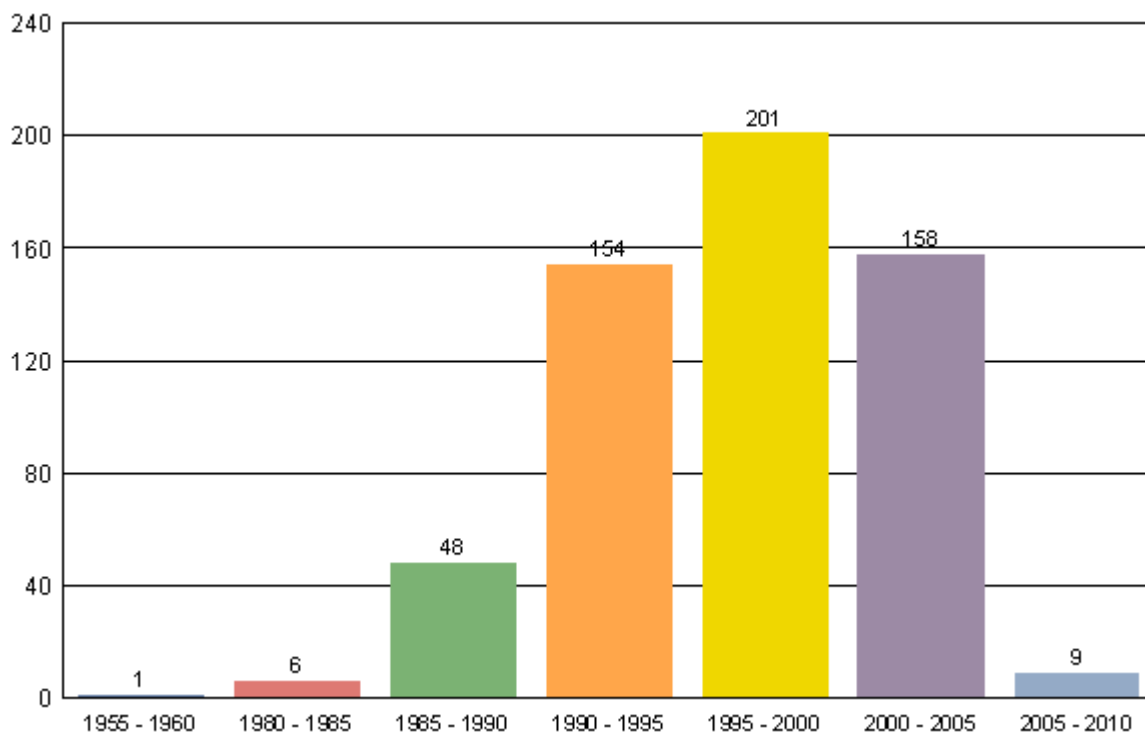
7.1.3. Primeiro contato agrupado por década



Qtde	%	Resposta
1	0,17	1950 - 1960
54	9,08	1980 - 1990
355	59,66	1990 - 2000
167	28,07	2000 - 2010

577

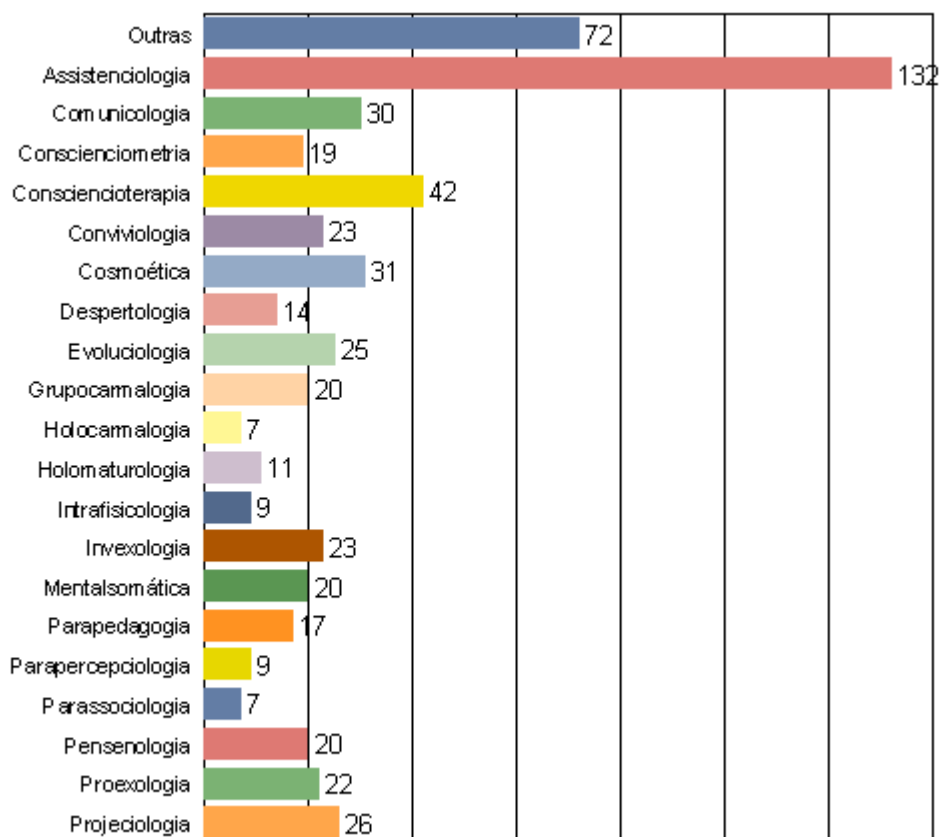
7.1.4. Primeiro contato agrupado por lustro



Qtde	%	Resposta
1	0,17	1955 - 1960
6	1,01	1980 - 1985
48	8,07	1985 - 1990
154	25,88	1990 - 1995
201	33,78	1995 - 2000
158	26,55	2000 - 2005
9	1,51	2005 - 2010

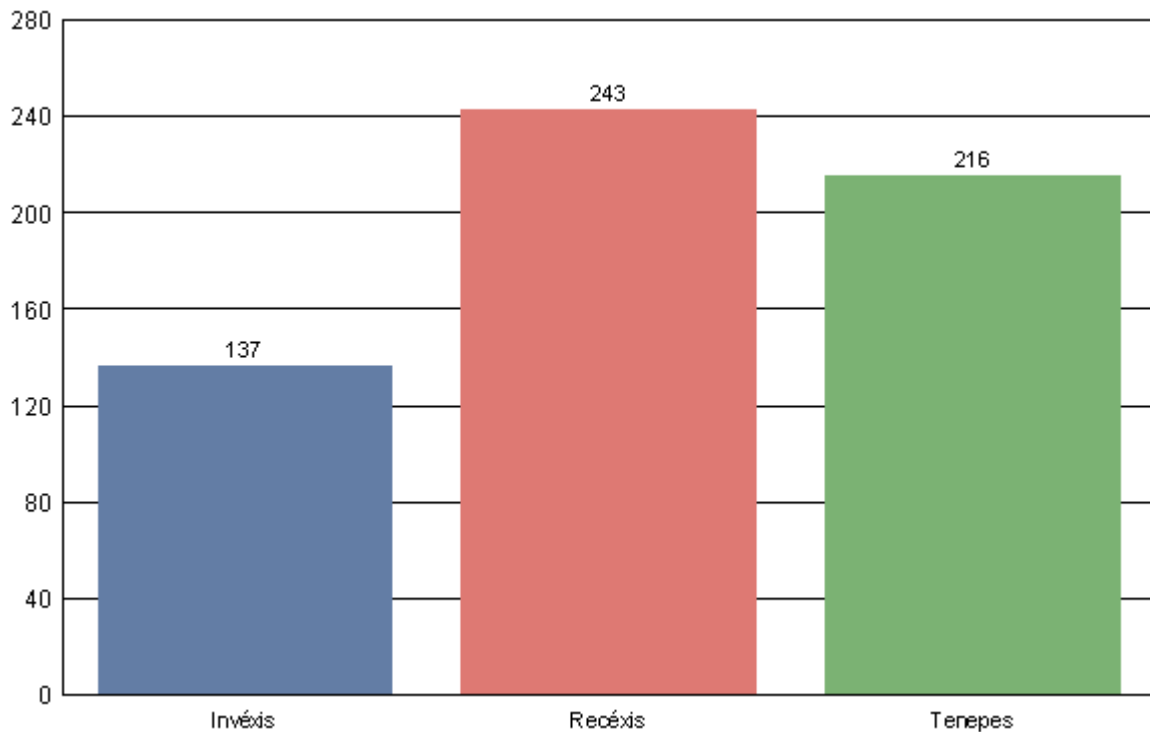
577

7.2. Especialidades de Interesse



Qtde	%	Resposta
72	12,10	Outras
132	22,18	Assistenciologia
30	5,04	Comunicologia
19	3,19	Conscienciometria
42	7,06	Consciencioterapia
23	3,87	Conviviologia
31	5,21	Cosmoética
14	2,35	Despertologia
25	4,20	Evoluciologia
20	3,36	Grupocarmalogia
7	1,18	Holocarmalogia
11	1,85	Holomaturologia
9	1,51	Intrafisicologia
23	3,87	Invexologia
20	3,36	Mentalsomática
17	2,86	Parapedagogia
9	1,51	Parapercepciologia
7	1,18	Parassociologia
20	3,36	Pensenologia
22	3,70	Proexologia
26	4,37	Projeciologia

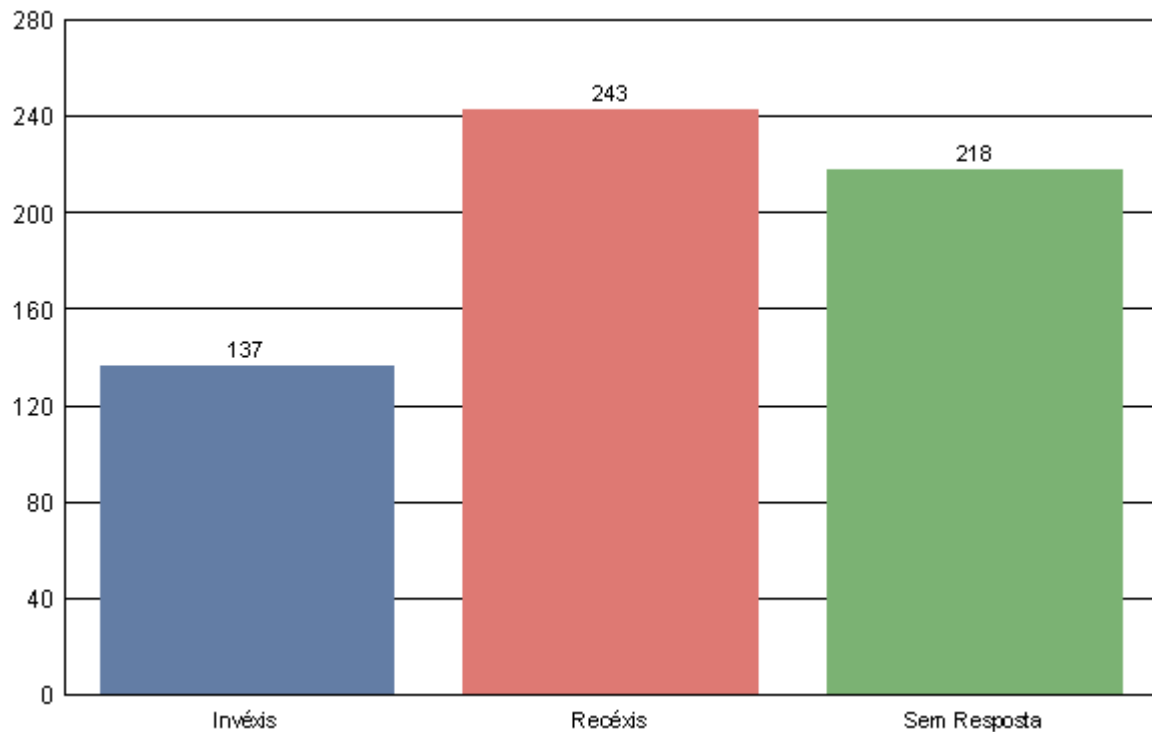
7.3. Técnicas Conscienciológicas



<i>Qtde</i>	<i>%</i>	<i>Resposta</i>
137	23,03	Invéxis
243	40,84	Recéxis
216	36,30	Tenepes

596

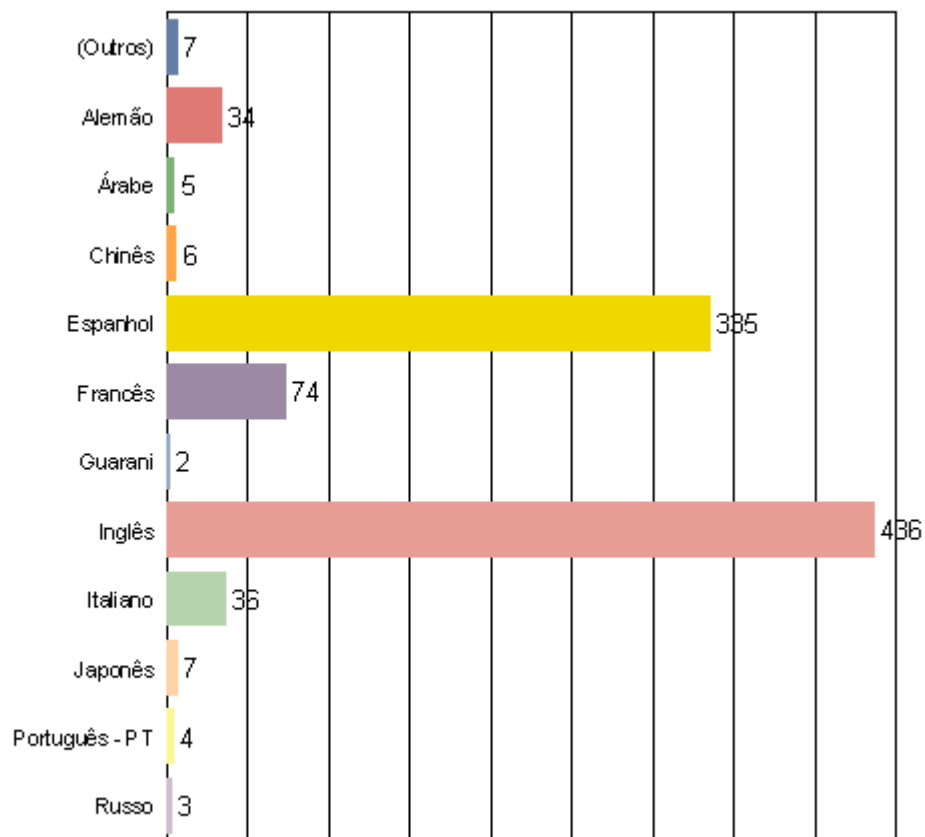
7.4. Invéxis e Recéxis



<i>Qtde</i>	<i>%</i>	<i>Resposta</i>
137	23,03	Invéxis
243	40,84	Recéxis
218	36,64	Sem Resposta

598

7.5. Idiomas (excluindo Português-BR)

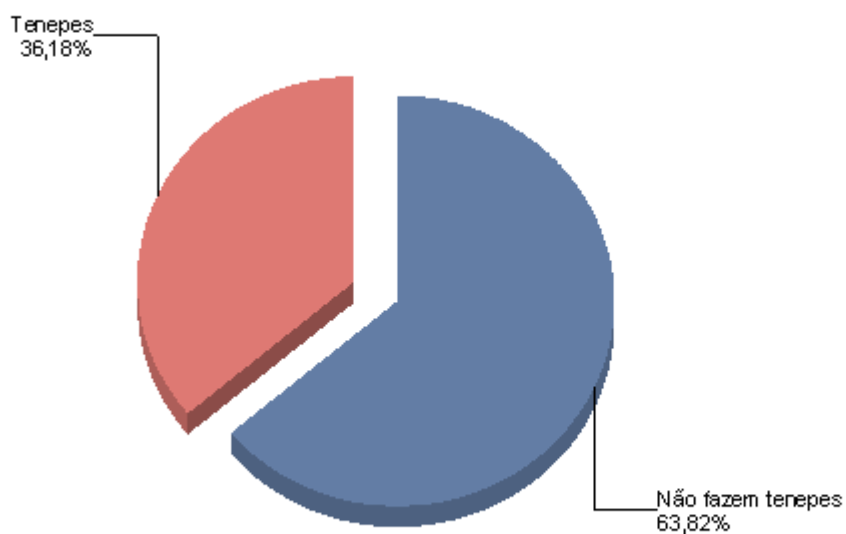


Qtde	%	Resposta
7	1,18	(Outros)
34	5,71	Alemão
5	0,84	Árabe
6	1,01	Chinês
335	56,30	Espanhol
74	12,44	Francês
2	0,34	Guarani
436	73,28	Inglês
36	6,05	Italiano
7	1,18	Japonês
4	0,67	Português - PT
3	0,50	Russo

949

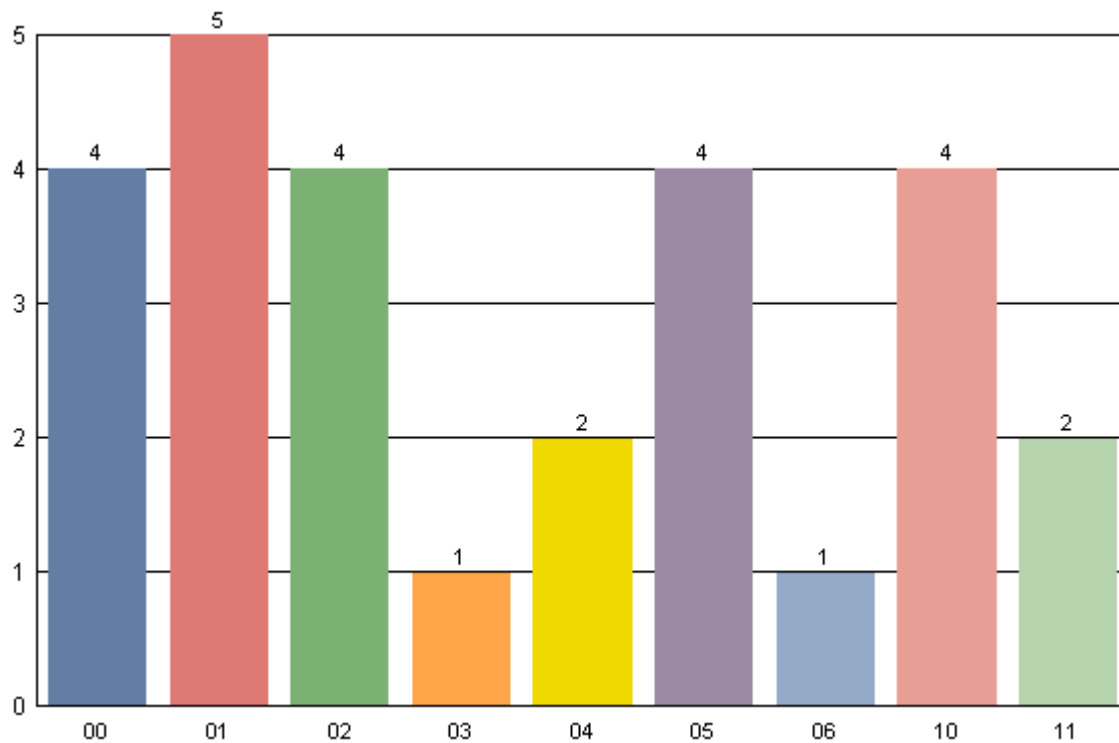
7.6. Tenepes

7.6.1. Fazem Tenepes



Qtde	%	Resposta
381	64,03	Não fazem tenepes
216	36,30	Tenepes
597		

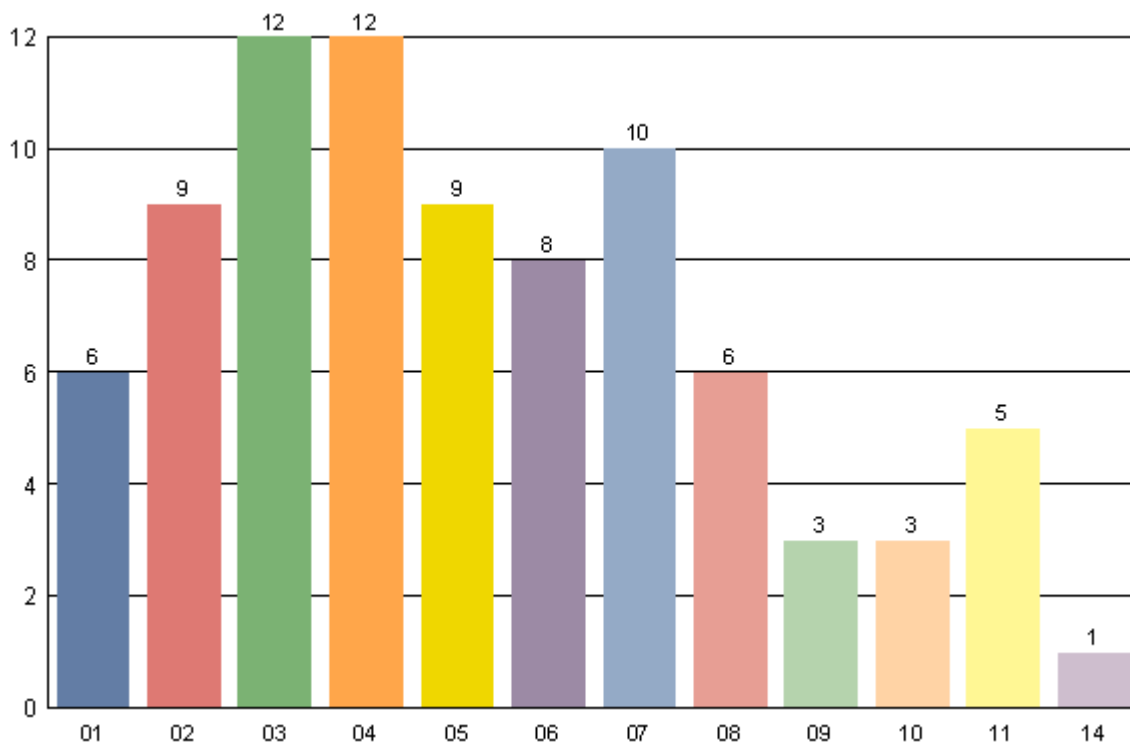
7.6.2. Tempo de Tenepes dos Inversores



Qtde	%	Resposta
4	0,67	00
5	0,84	01
4	0,67	02
1	0,17	03
2	0,34	04
4	0,67	05
1	0,17	06
4	0,67	10
2	0,34	11

27

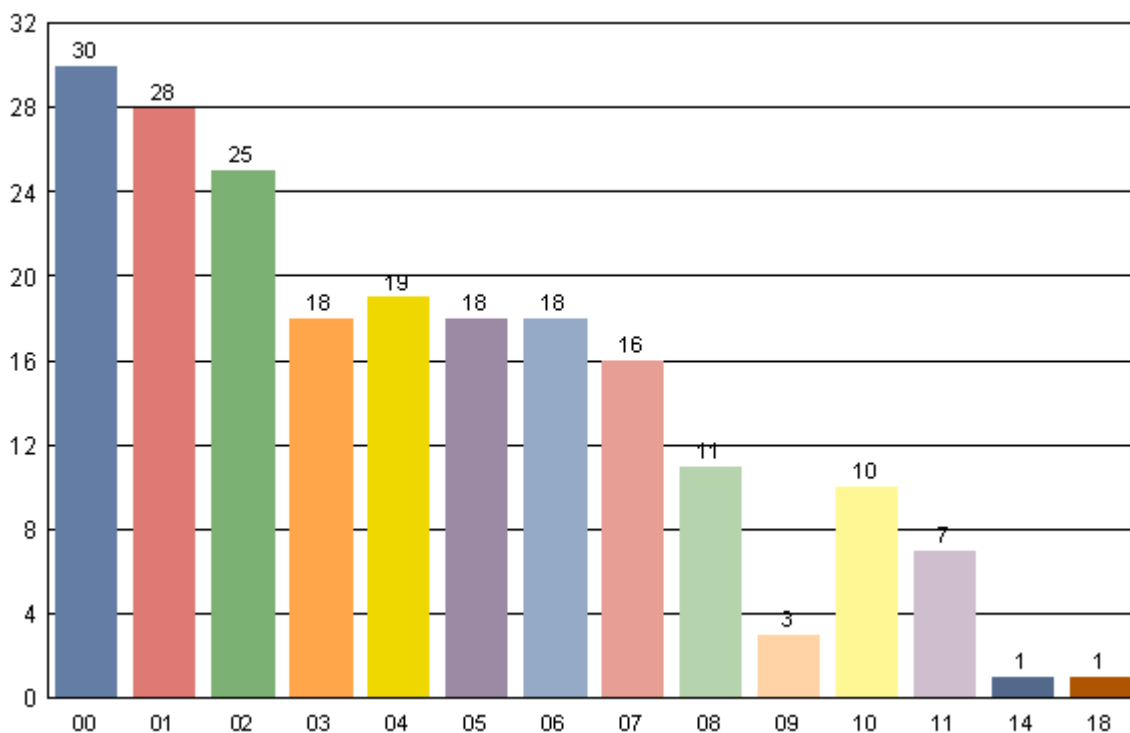
7.6.3. Tempo de Tenepes dos Reciclantes



Qtde	%	Resposta
6	1,01	01
9	1,51	02
12	2,02	03
12	2,02	04
9	1,51	05
8	1,34	06
10	1,68	07
6	1,01	08
3	0,50	09
3	0,50	10
5	0,84	11
1	0,17	14

84

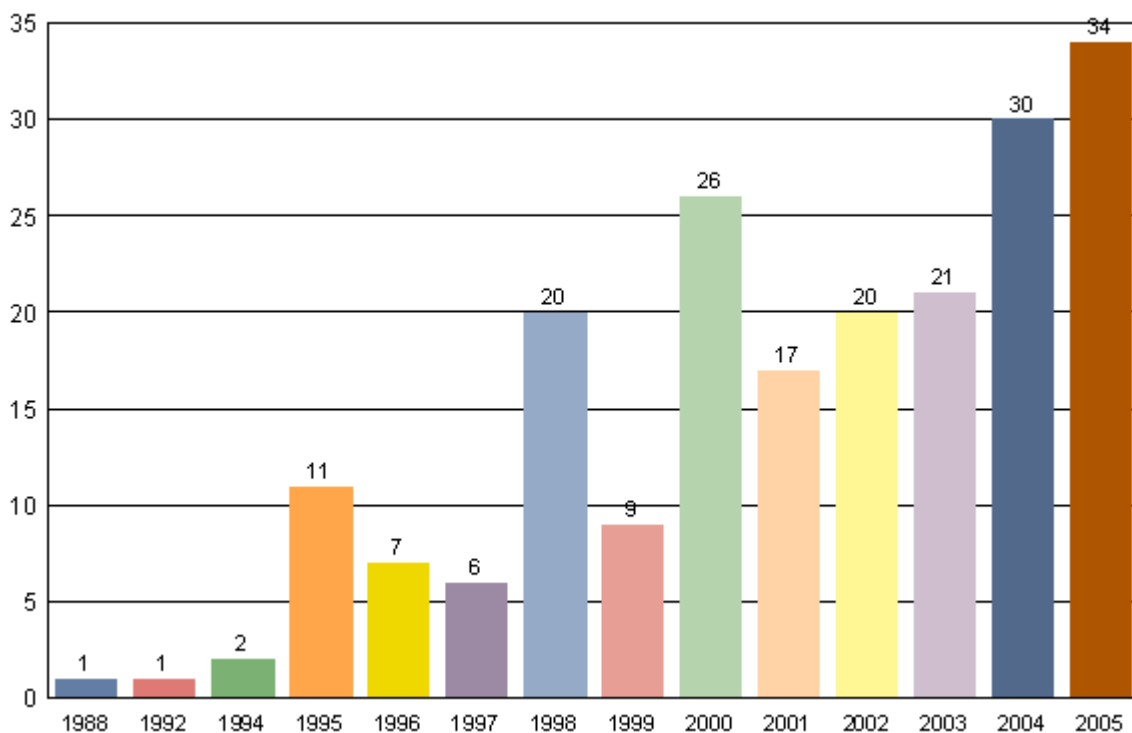
7.6.4. Tempo de tenepes



Qtde	%	Resposta
30	5,04	00
28	4,71	01
25	4,20	02
18	3,03	03
19	3,19	04
18	3,03	05
18	3,03	06
16	2,69	07
11	1,85	08
3	0,50	09
10	1,68	10
7	1,18	11
1	0,17	14
1	0,17	18

205

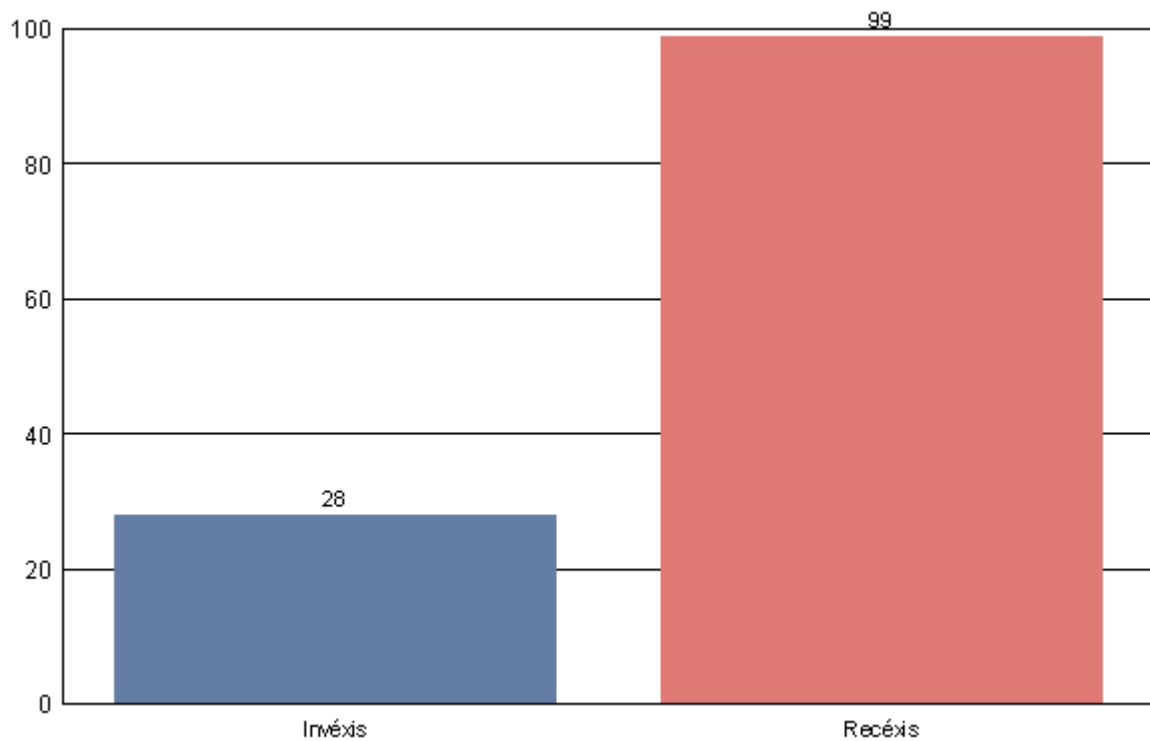
7.6.5. Ano de Início da tenepes



Qtde	%	Resposta
1	0,17	1988
1	0,17	1992
2	0,34	1994
11	1,85	1995
7	1,18	1996
6	1,01	1997
20	3,36	1998
9	1,51	1999
26	4,37	2000
17	2,86	2001
20	3,36	2002
21	3,53	2003
30	5,04	2004
34	5,71	2005

205

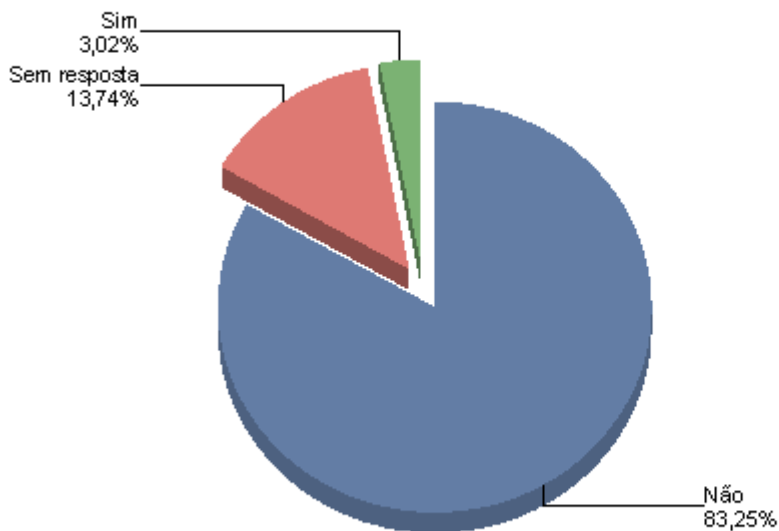
7.6.6. Tenepessistas Inversores ou Reciclantes



<i>Qtde</i>	<i>%</i>	<i>Resposta</i>
28	4,71	Invéxis
99	16,64	Recéxis

127

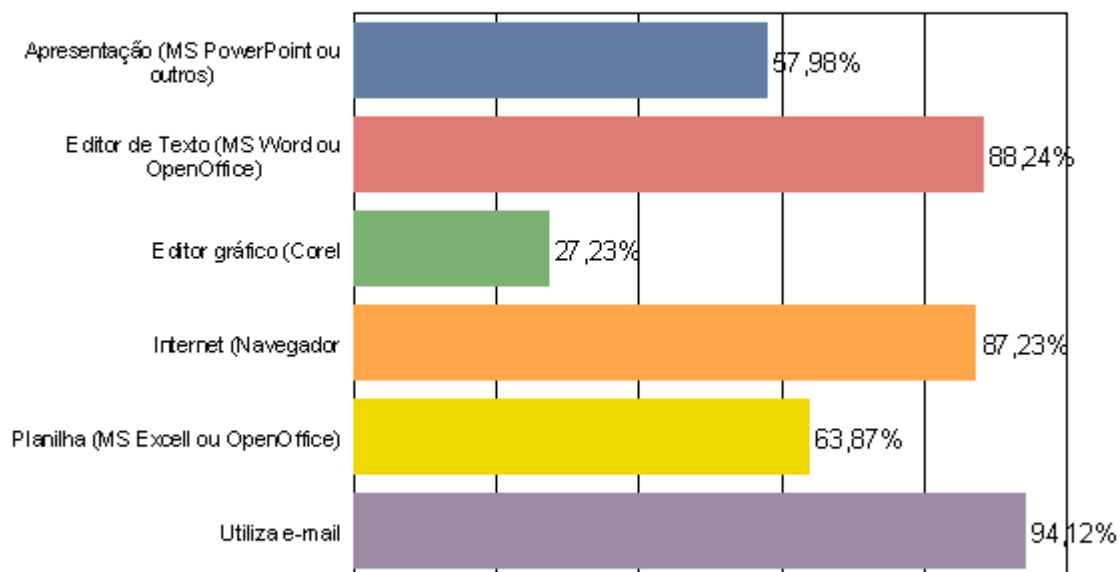
7.7. Produziram mais de 10 publicações em Conscienciológica



<i>Qtde</i>	<i>%</i>	<i>Resposta</i>
497	83,53	Não
82	13,78	Sem resposta
18	3,03	Sim

597

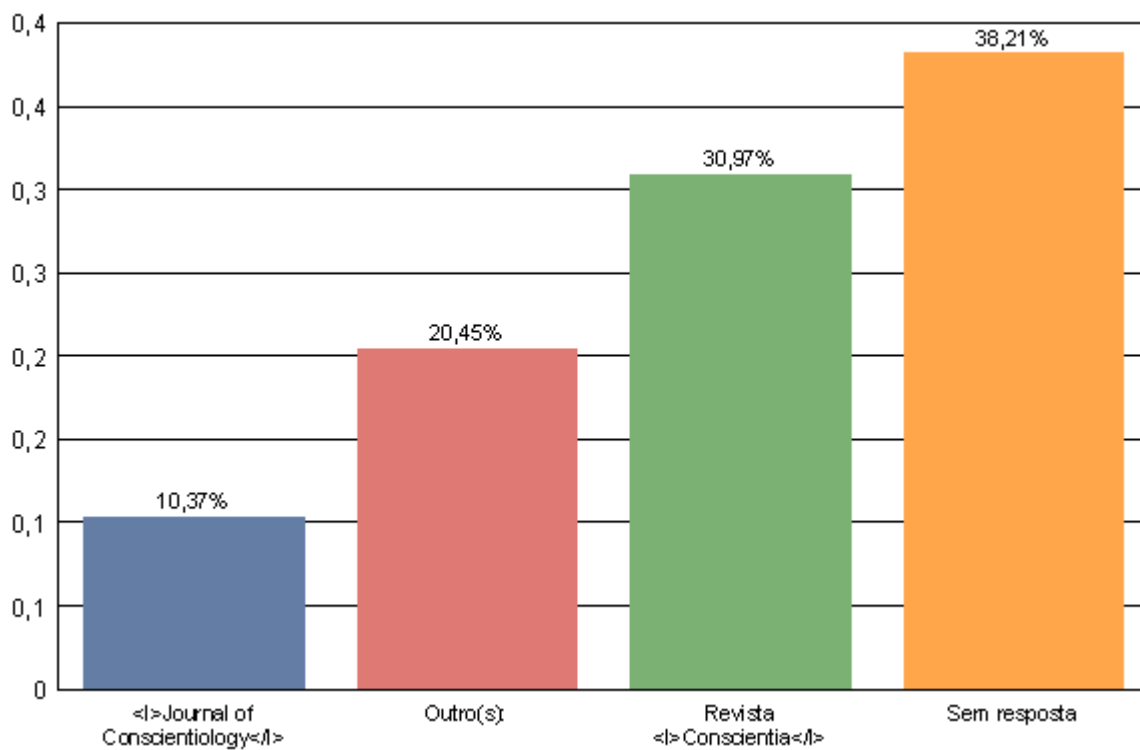
7.8. Noções de Informática



Qtde	%	Resposta
345	57,98	Apresentação (MS PowerPoint ou outros)
525	88,24	Editor de Texto (MS Word ou OpenOffice)
162	27,23	Editor gráfico (Corel)
519	87,23	Internet (Navegador)
380	63,87	Planilha (MS Excell ou OpenOffice)
560	94,12	Utiliza e-mail

2.491

7.9. Periódicos da Conscienciológica



Qtde	%	Resposta
73	10,37	Journal of Conscienciology
144	20,45	Outro(s):
218	30,97	Revista Conscientia
269	38,21	Sem resposta

704

RESULTADOS NÃO IDENTIFICADOS

Gráficos e Tabelas

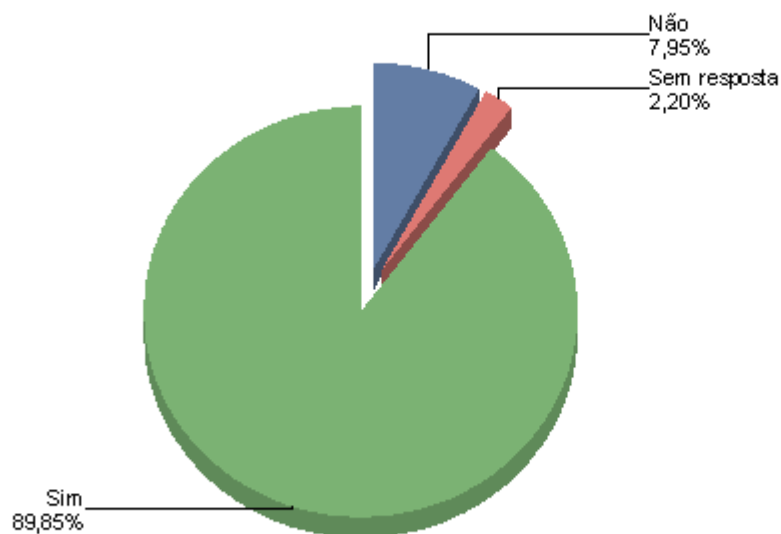
1. Perfil do Pesquisador – II (dados anônimos)
 - 1.1. Técnicas Conscienciológicas:
 - 1.1.1. Aplicam a técnica do Estado Vibracional.
 - 1.1.1.1. Média EV nos últimos 6 meses (faixas de 20)
 - 1.1.1.2. Média EV nos últimos 6 meses (faixas de 10)
 - 1.1.1.3. Média EV nos últimos 6 meses (faixas de 5)
 - 1.1.1.4. Média EV nos últimos 6 meses (sem agrupar em faixas)
 - 1.1.1.5. Quantidade de anos praticando EV
 - 1.1.2. Aplicam Técnicas Projetivas
 - 1.1.2.1. Técnicas mais utilizadas
 - 1.2. Hábitos de Leitura
 - 1.2.1. Mídia
2. Saúde (dados anônimos)
 - 2.1. Fazem exercícios físicos regularmente há pelo menos 6 meses
 - 2.1.1. Qual a frequência semanal do exercício físico
 - 2.2. Portadores de doença crônica
 - 2.2.1. Doenças mais citadas
 - 2.3. Tabagismo
 - 2.3.1. Usa (ou consome) tabaco (cigarro, charuto, cachimbo) mesmo que eventualmente
 - 2.3.2. Consumiu tabaco (cigarro, charuto, cachimbo)
 - 2.4. Biometria
 - 2.4.1. Altura em metros
 - 2.4.2. Peso (Kg):
 - 2.4.3. Índice de Massa Corporal - IMC
 - 2.5. Álcool
 - 2.5.1. Consome bebida alcoólica mesmo que eventualmente
 - 2.5.2. Já consumiu bebida alcoólica mesmo que eventualmente
 - 2.6. Drogas
 - 2.6.1. Consome algum tipo de droga mesmo que eventualmente
 - 2.6.2. Já consumiu algum tipo de droga mesmo que eventualmente
3. Vida Afetiva e Sexual (dados anônimos)
 - 3.1. Tem vida sexual ativa
 - 3.2. Tem relacionamento afetivo-sexual estável
 - 3.3. Aplicam a técnica da dupla evolutiva
 - 3.3.1. Ano do início da aplicação da técnica da dupla
 - 3.4. Quantidade de anos com o parceiro(a) atual
4. Condições Sócio-econômicas (dados anônimos)
 - 4.1. Independência x Dependência financeira
 - 4.1.1. Dependem (parcial ou de modo integral) financeiramente de outra pessoa
 - 4.1.1.1. Grau de parentesco com a pessoa que o sustenta
 - 4.1.2. Renda familiar (Salário-mínimo (maio, 2005) = R\$300,00)
 - 4.1.3. Domicílio
 - 4.1.4. Quantidade de moradores do domicílio
 - 4.1.5. Nº de pessoas que contribuem para a renda familiar:
 - 4.1.6. Número de pessoas que usufruem da renda familiar
 - 4.2. Classificação Sócio-econômica
 - 4.2.1. Possuem notebook (ou laptop)

- 4.2.2. Possuem desktop
- 4.2.3. Grau de instrução da pessoa de maior representatividade na renda familiar
- 4.2.4. Posse de Bens
 - 4.2.4.1. Bens x Pessoas

1. Perfil do Pesquisador – II (dados anônimos)

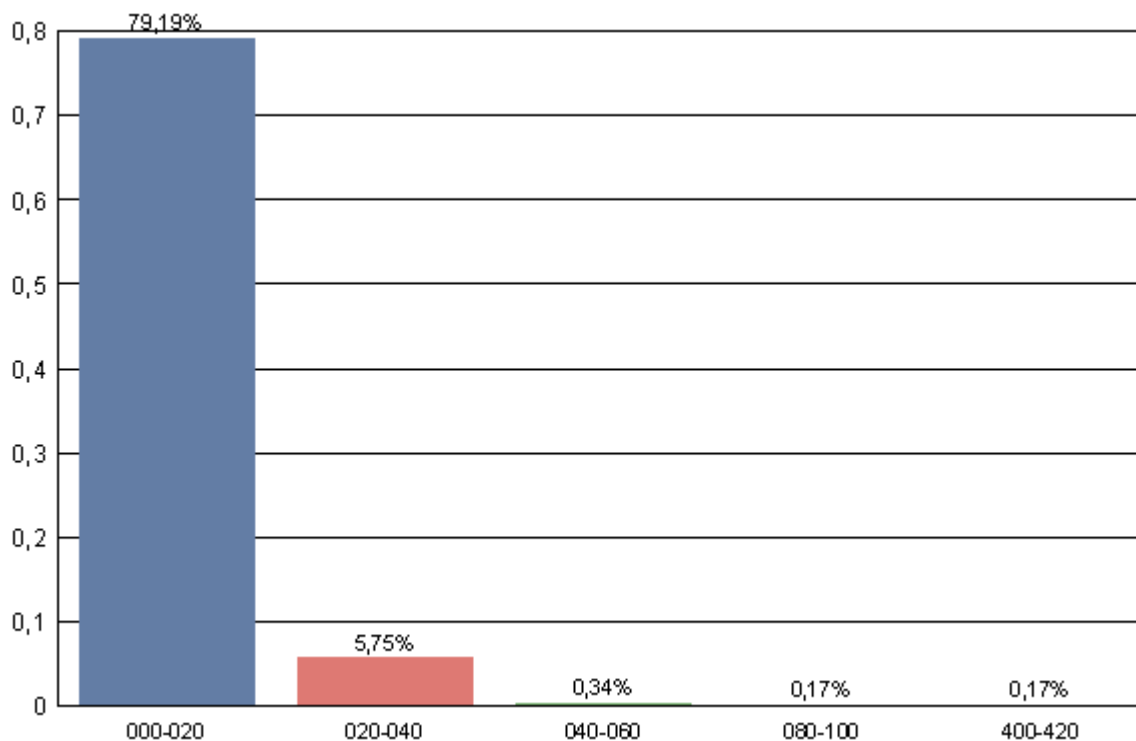
1.1. Técnicas Conscienciológicas:

1.1.1. Aplicam a técnica do Estado Vibracional.



Qtde	%	Resposta
47	7,95	Não
13	2,20	Sem resposta
531	89,85	Sim
591		

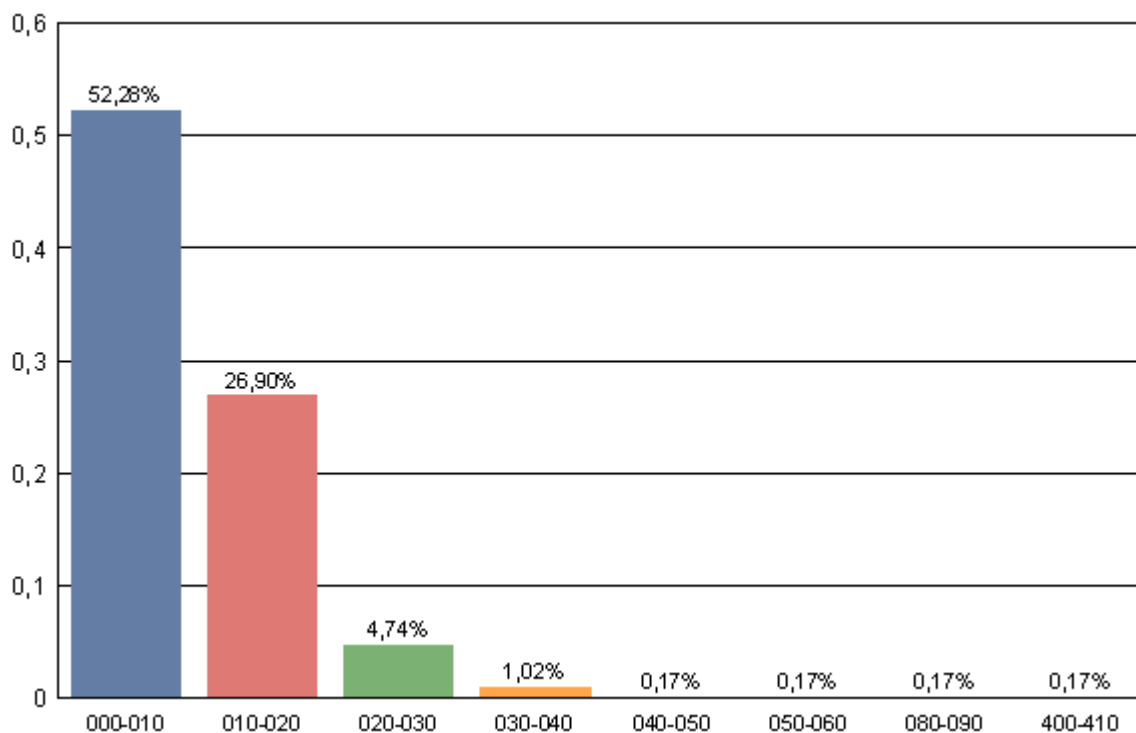
1.1.1.1. Média EV nos últimos 6 meses (faixas de 20)



Qtde	%	Resposta
468	79,19	000-020
34	5,75	020-040
2	0,34	040-060
1	0,17	080-100
1	0,17	400-420

506

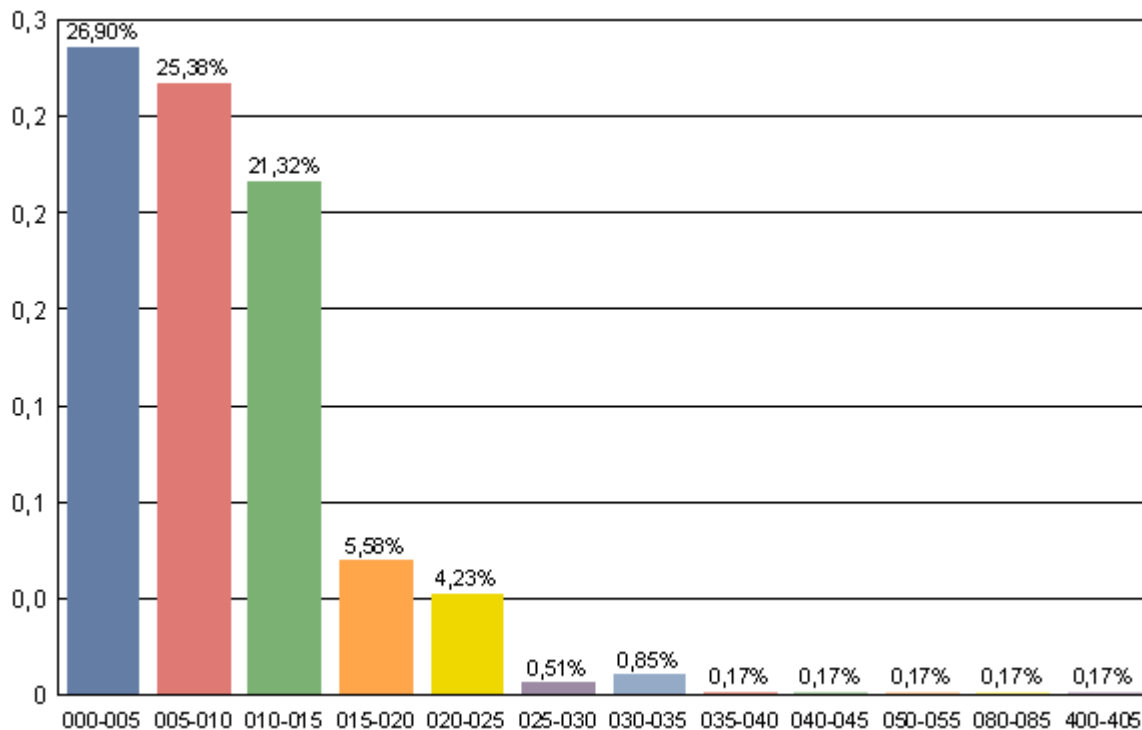
1.1.1.2. Média EV nos últimos 6 meses (faixas de 10)



Qtde	%	Resposta
309	52,28	000-010
159	26,90	010-020
28	4,74	020-030
6	1,02	030-040
1	0,17	040-050
1	0,17	050-060
1	0,17	080-090
1	0,17	400-410

506

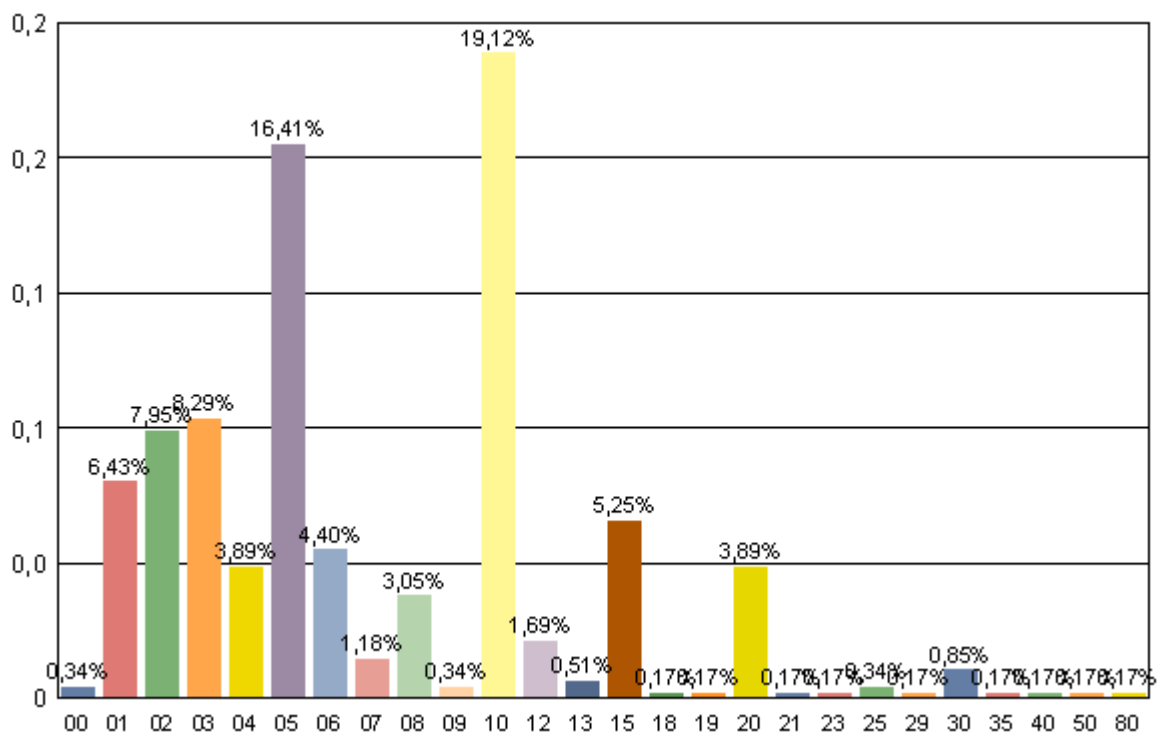
1.1.1.3. Média EV nos últimos 6 meses (faixas de 5)



Qtde	%	Resposta
159	26,90	000-005
150	25,38	005-010
126	21,32	010-015
33	5,58	015-020
25	4,23	020-025
3	0,51	025-030
5	0,85	030-035
1	0,17	035-040
1	0,17	040-045
1	0,17	050-055
1	0,17	080-085
1	0,17	400-405

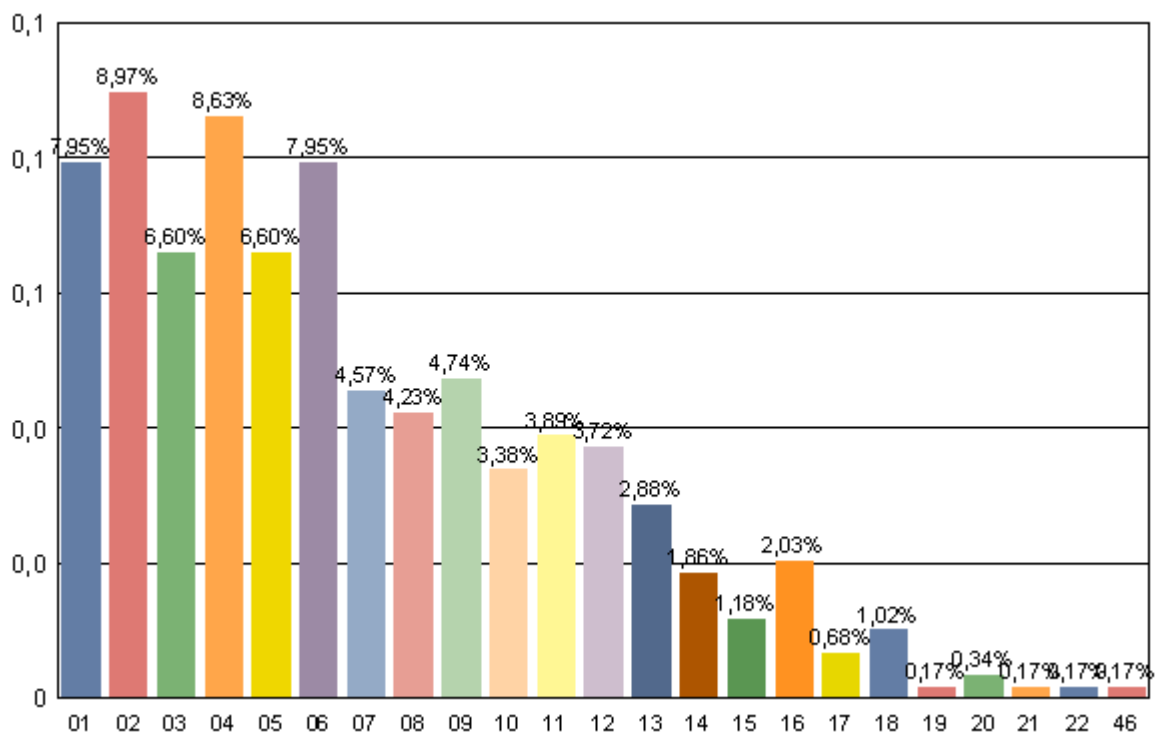
506

1.1.1.4. Média EV nos últimos 6 meses (sem agrupar em faixas)



Qtde	%	Resposta
2	0,34	00
38	6,43	01
47	7,95	02
49	8,29	03
23	3,89	04
97	16,41	05
26	4,40	06
7	1,18	07
18	3,05	08
2	0,34	09
113	19,12	10
10	1,69	12
3	0,51	13
31	5,25	15
1	0,17	18
1	0,17	19
23	3,89	20
1	0,17	21
1	0,17	23
2	0,34	25
1	0,17	29
5	0,85	30
1	0,17	35
1	0,17	40
1	0,17	50
1	0,17	80

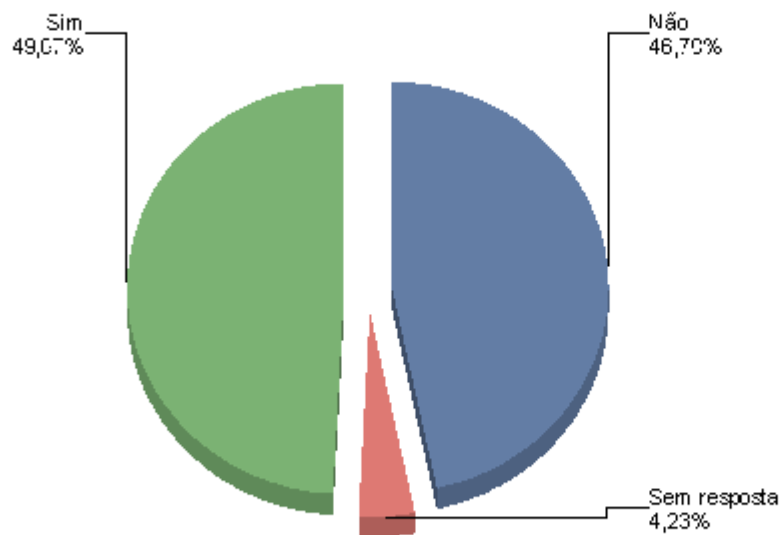
1.1.1.5. Quantidade de anos praticando EV



Qtde	%	Resposta
47	7,95	01
53	8,97	02
39	6,60	03
51	8,63	04
39	6,60	05
47	7,95	06
27	4,57	07
25	4,23	08
28	4,74	09
20	3,38	10
23	3,89	11
22	3,72	12
17	2,88	13
11	1,86	14
7	1,18	15
12	2,03	16
4	0,68	17
6	1,02	18
1	0,17	19
2	0,34	20
1	0,17	21
1	0,17	22
1	0,17	46

484

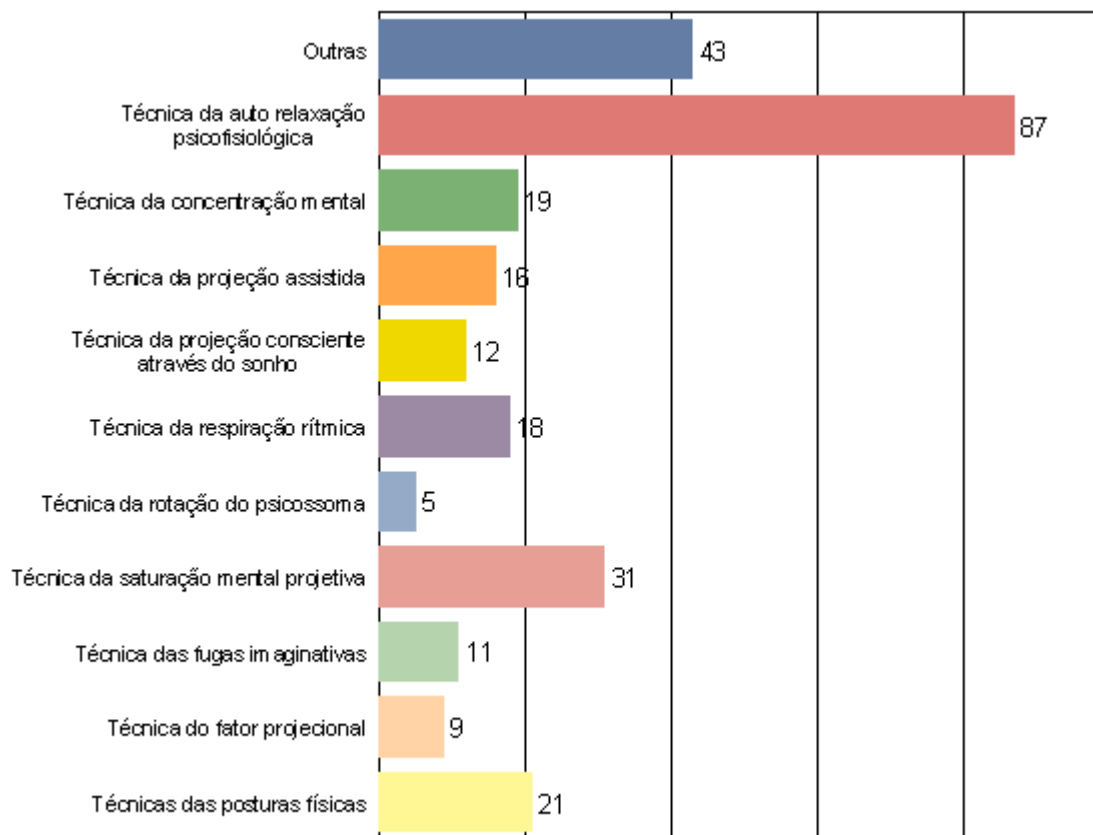
1.1.2. Aplicam Técnicas Projetivas



Qtde	%	Resposta
276	46,70	Não
25	4,23	Sem resposta
290	49,07	Sim

591

1.1.2.1. Técnicas mais utilizadas

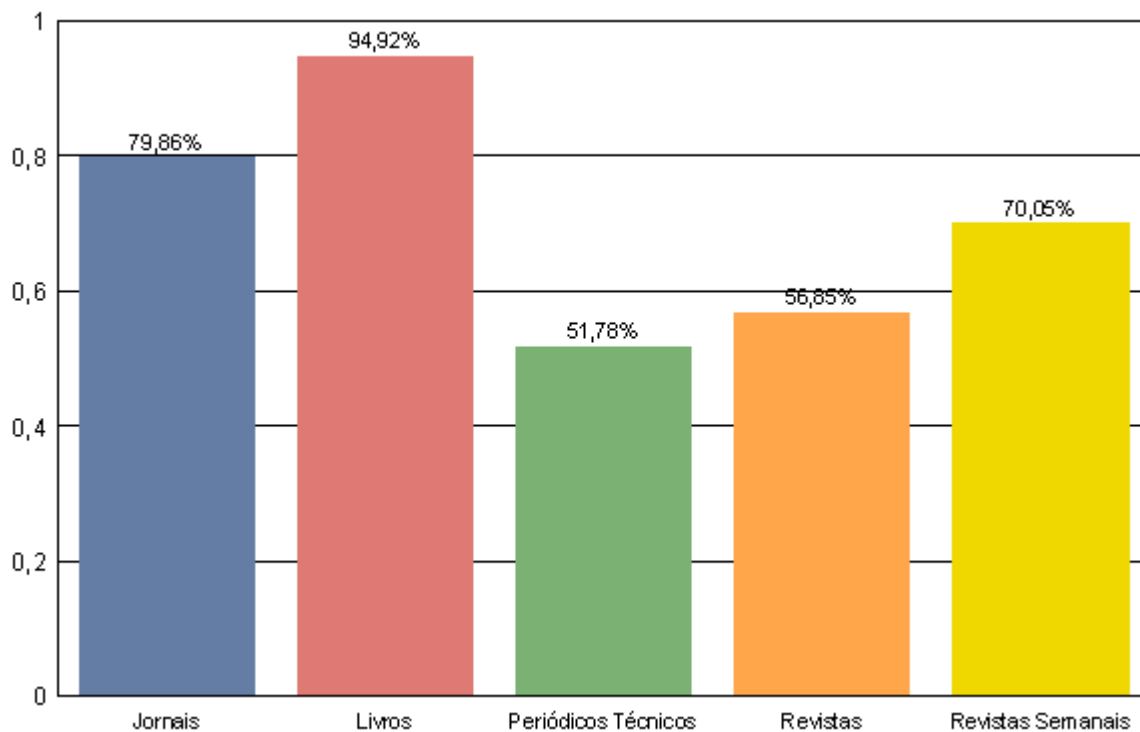


Qtde	%	Resposta
43	7,28	Outras
87	14,72	Técnica da auto relaxação psicofisiológica
19	3,21	Técnica da concentração mental
16	2,71	Técnica da projeção assistida
12	2,03	Técnica da projeção consciente através do sonho
18	3,05	Técnica da respiração rítmica
5	0,85	Técnica da rotação do psicossoma
31	5,25	Técnica da saturação mental projetiva
11	1,86	Técnica das fugas imaginativas
9	1,52	Técnica do fator projetional
21	3,55	Técnicas das posturas físicas

272

1.2. Hábitos de Leitura

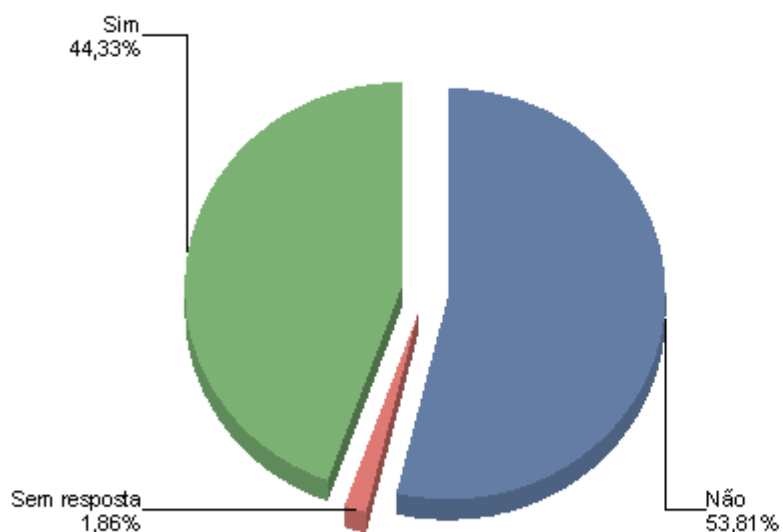
1.2.1. Mídia



Qtde	%	Resposta
472	79,86	Jornais
561	94,92	Livros
306	51,78	Periódicos Técnicos
336	56,85	Revistas
414	70,05	Revistas Semanais

2. Saúde (dados anônimos)

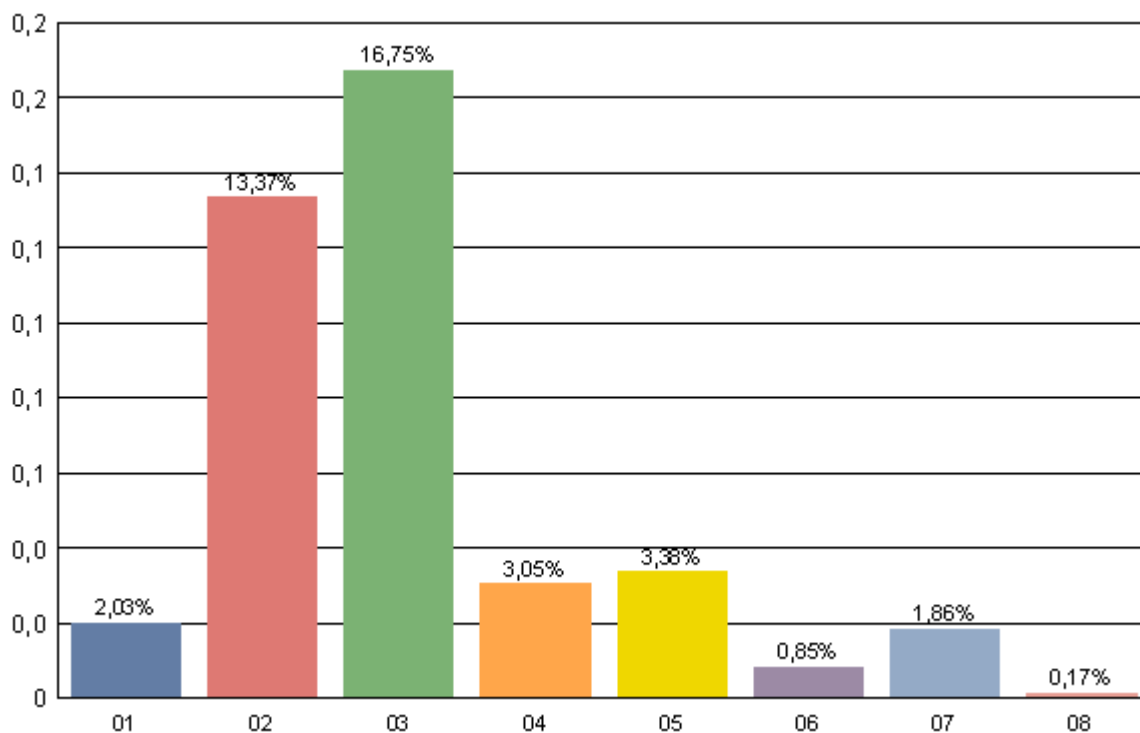
2.1. Fazem exercícios físicos regularmente há pelo menos 6 meses



Qtde	%	Resposta
318	53,81	Não
11	1,86	Sem resposta
262	44,33	Sim

591

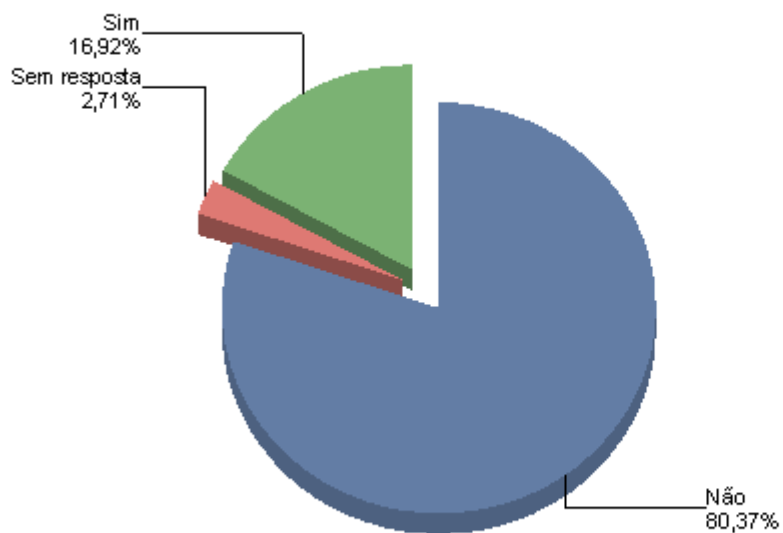
2.1.1. Qual a frequência semanal do exercício físico



Qtde	%	Resposta
12	2,03	01
79	13,37	02
99	16,75	03
18	3,05	04
20	3,38	05
5	0,85	06
11	1,86	07
1	0,17	08

245

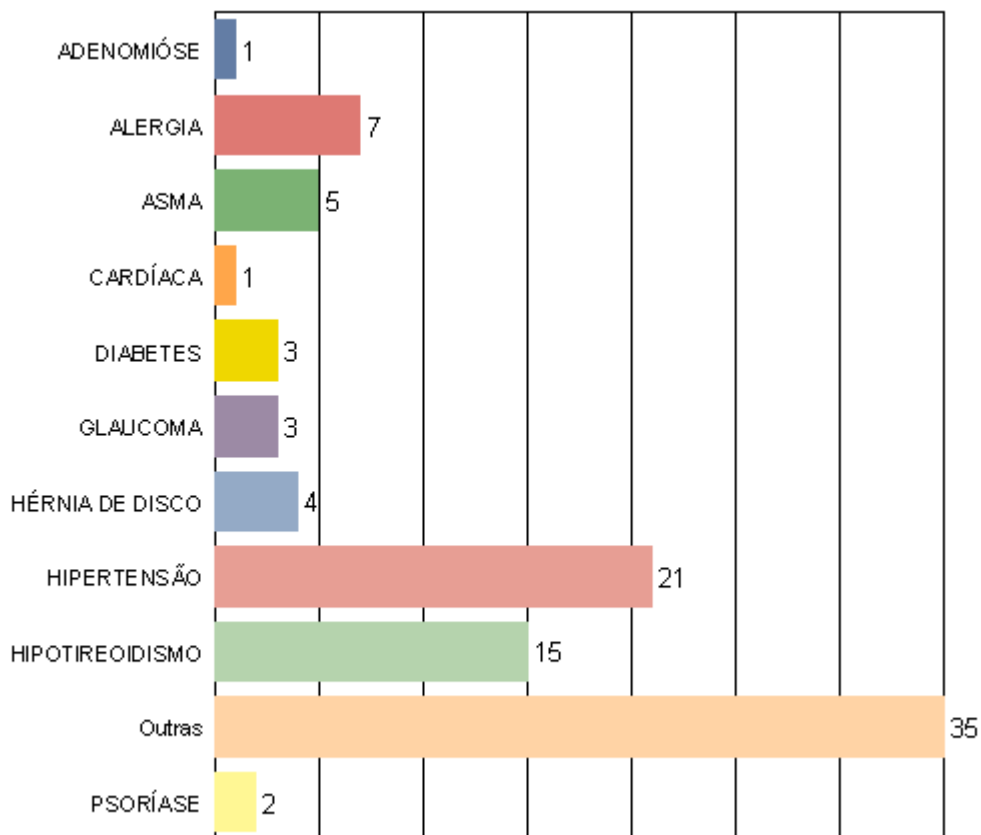
2.2. Portadores de doença crônica



<i>Qtde</i>	<i>%</i>	<i>Resposta</i>
475	80,37	Não
16	2,71	Sem resposta
100	16,92	Sim

591

2.2.1. Doenças mais citadas

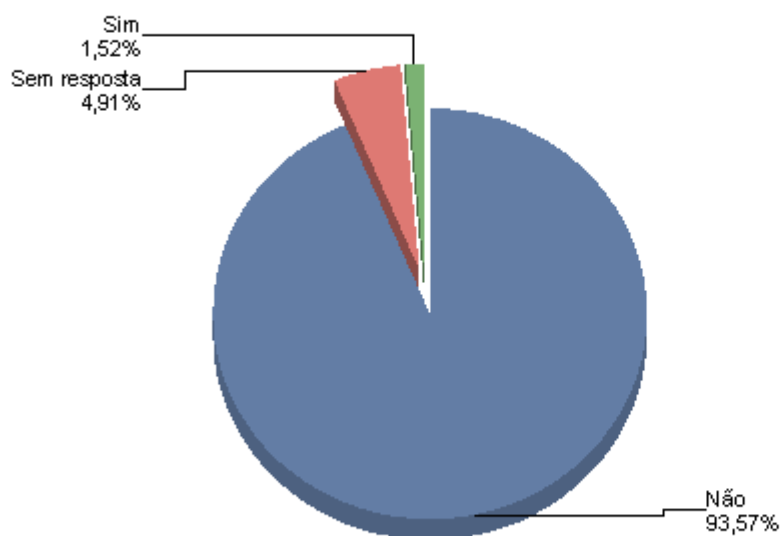


Qtde	%	Resposta
1	0,17	ADENOMIOSE
7	1,18	ALERGIA
5	0,85	ASMA
1	0,17	CARDÍACA
3	0,51	DIABETES
3	0,51	GLAUCOMA
4	0,68	HÉRNIA DE DISCO
21	3,55	HIPERTENSÃO
15	2,54	HIPOTIREOIDISMO
35	5,92	Outras
2	0,34	PSORÍASE

97

2.3. Tabagismo

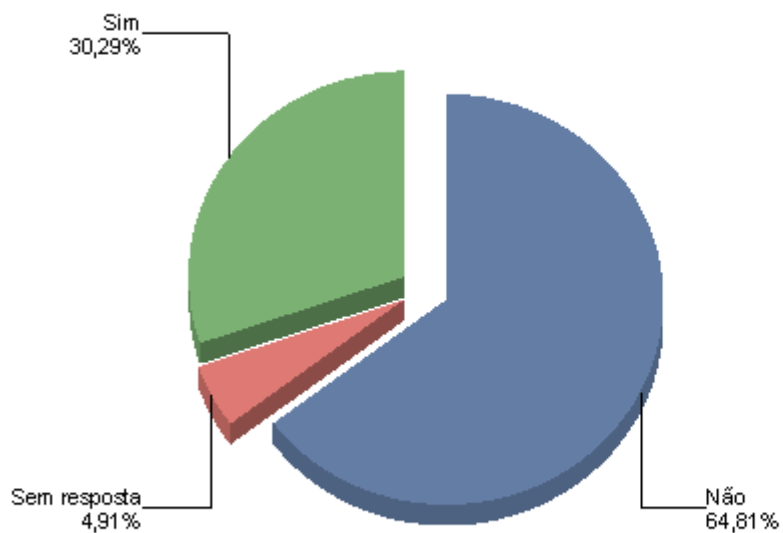
2.3.1. Usa (ou consome) tabaco (cigarro, charuto, cachimbo) mesmo que eventualmente



Qtde	%	Resposta
553	93,57	Não
29	4,91	Sem resposta
9	1,52	Sim

591

2.3.2. Consumiu tabaco (cigarro, charuto, cachimbo)

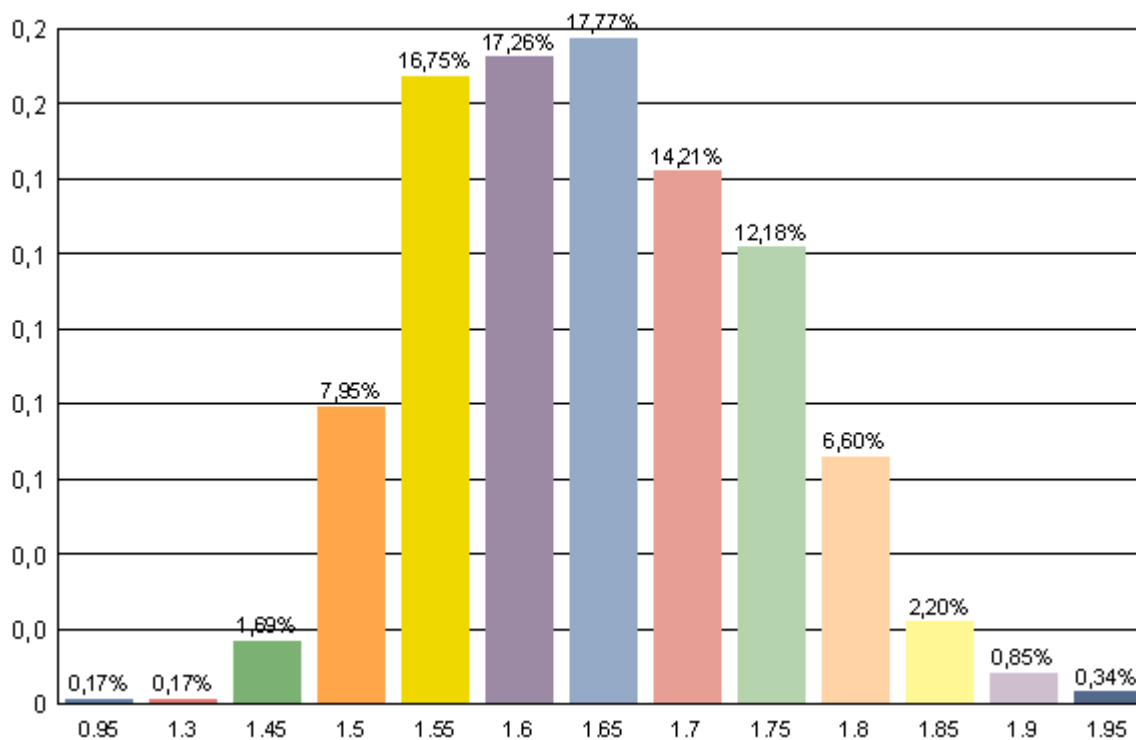


<i>Qtde</i>	<i>%</i>	<i>Resposta</i>
383	64,81	Não
29	4,91	Sem resposta
179	30,29	Sim

591

2.4. Biometria

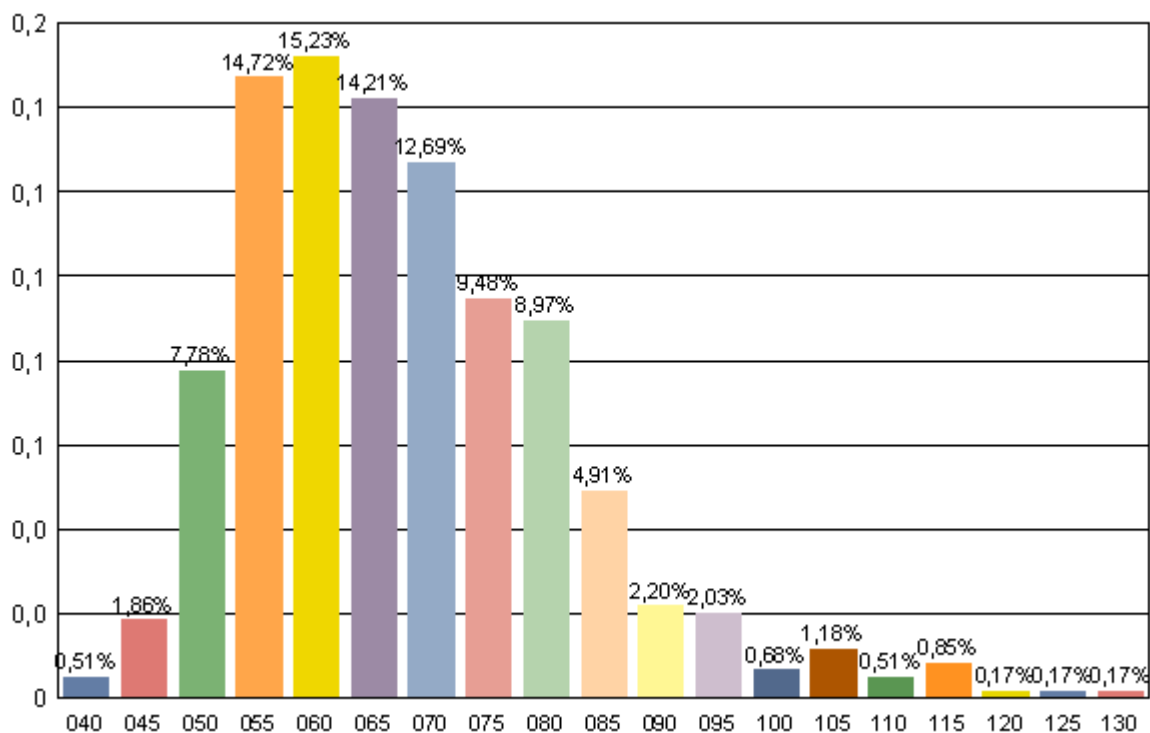
2.4.1. Altura em metros



Qtde	%	Resposta
1	0,17	0.95
1	0,17	1.3
10	1,69	1.45
47	7,95	1.5
99	16,75	1.55
102	17,26	1.6
105	17,77	1.65
84	14,21	1.7
72	12,18	1.75
39	6,60	1.8
13	2,20	1.85
5	0,85	1.9
2	0,34	1.95

580

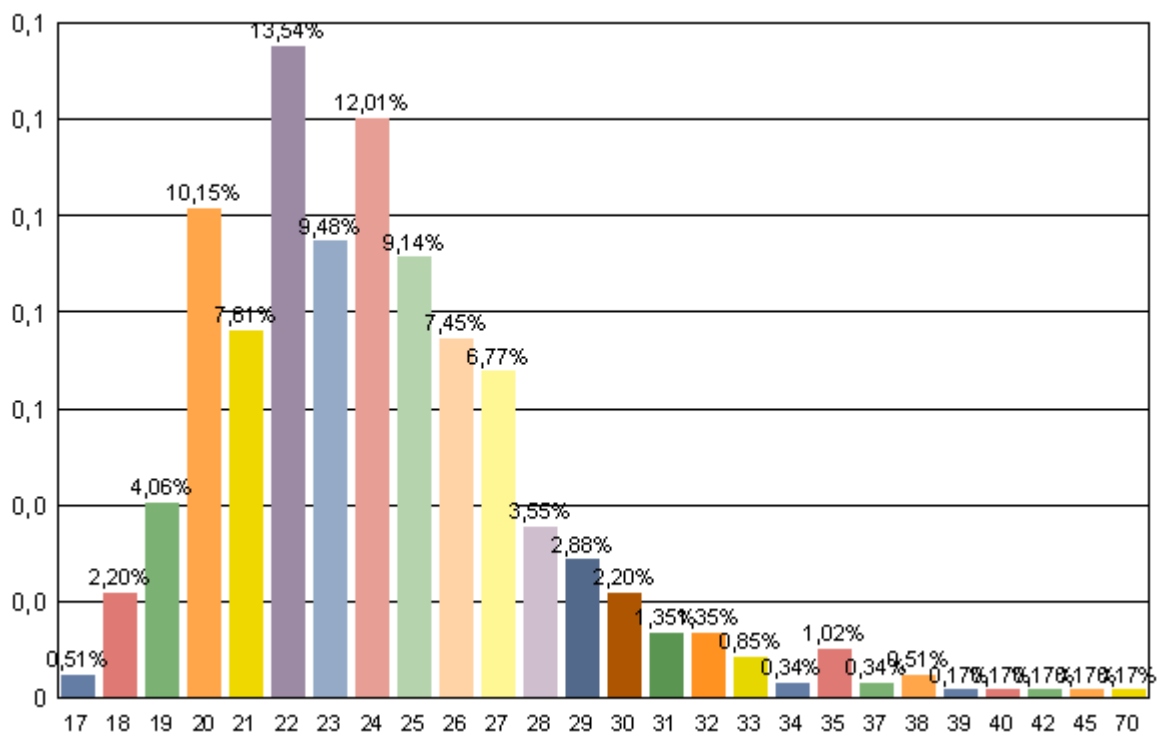
2.4.2. Peso (Kg):



Qtde	%	Resposta
3	0,51	040
11	1,86	045
46	7,78	050
87	14,72	055
90	15,23	060
84	14,21	065
75	12,69	070
56	9,48	075
53	8,97	080
29	4,91	085
13	2,20	090
12	2,03	095
4	0,68	100
7	1,18	105
3	0,51	110
5	0,85	115
1	0,17	120
1	0,17	125
1	0,17	130

581

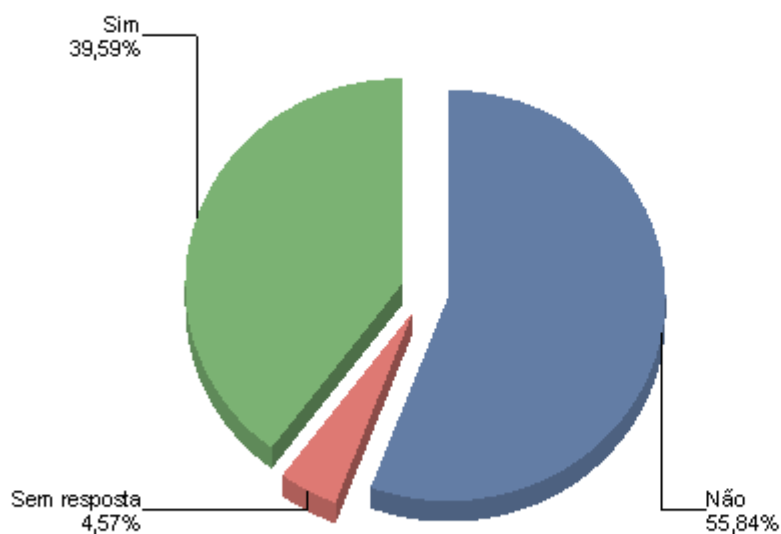
2.4.3. Índice de Massa Corporal - IMC



Qtde	%	Resposta
3	0,51	17
13	2,20	18
24	4,06	19
60	10,15	20
45	7,61	21
80	13,54	22
56	9,48	23
71	12,01	24
54	9,14	25
44	7,45	26
40	6,77	27
21	3,55	28
17	2,88	29
13	2,20	30
8	1,35	31
8	1,35	32
5	0,85	33
2	0,34	34
6	1,02	35
2	0,34	37
3	0,51	38
1	0,17	39
1	0,17	40
1	0,17	42
1	0,17	45
1	0,17	70

2.5. Álcool

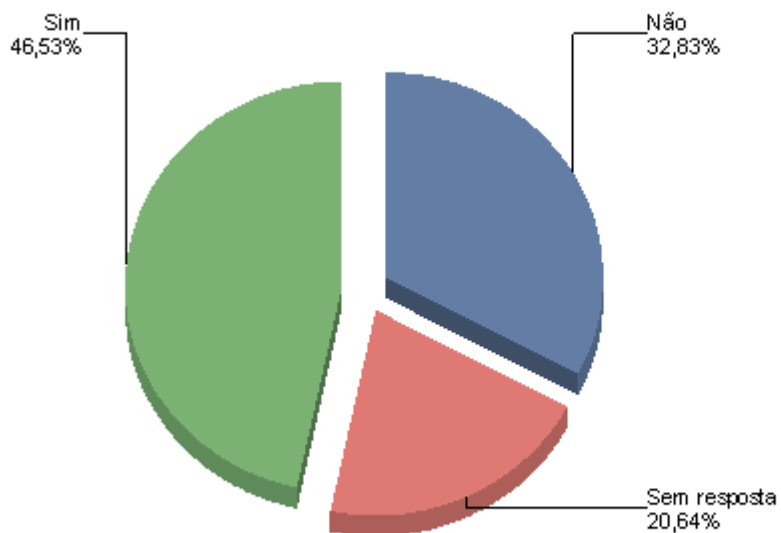
2.5.1. Consome bebida alcoólica mesmo que eventualmente



Qtde	%	Resposta
330	55,84	Não
27	4,57	Sem resposta
234	39,59	Sim

591

2.5.2. Já consumiu bebida alcoólica mesmo que eventualmente

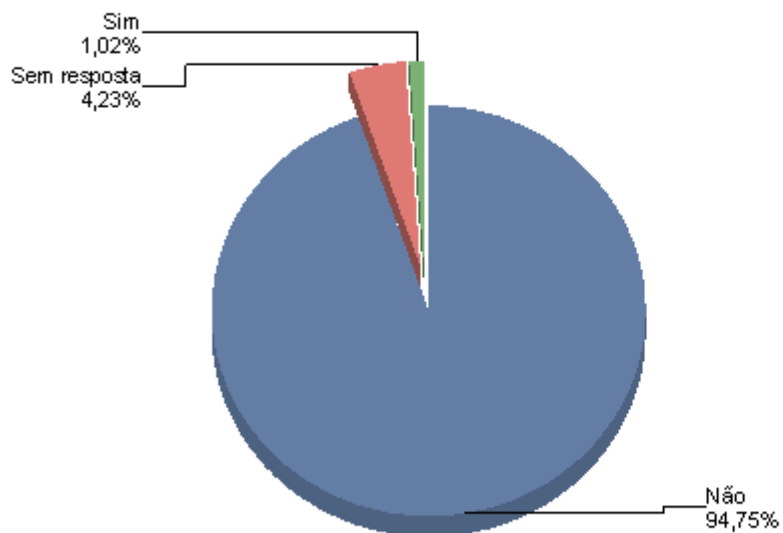


<i>Qtde</i>	<i>%</i>	<i>Resposta</i>
194	32,83	Não
122	20,64	Sem resposta
275	46,53	Sim

591

2.6. Drogas

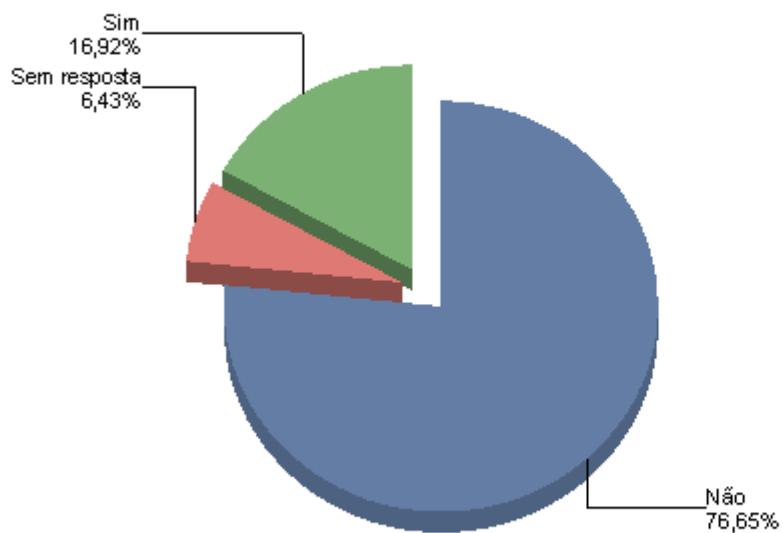
2.6.1. Consome algum tipo de droga mesmo que eventualmente



Qtde	%	Resposta
560	94,75	Não
25	4,23	Sem resposta
6	1,02	Sim

591

2.6.2. Já consumiu algum tipo de droga mesmo que eventualmente

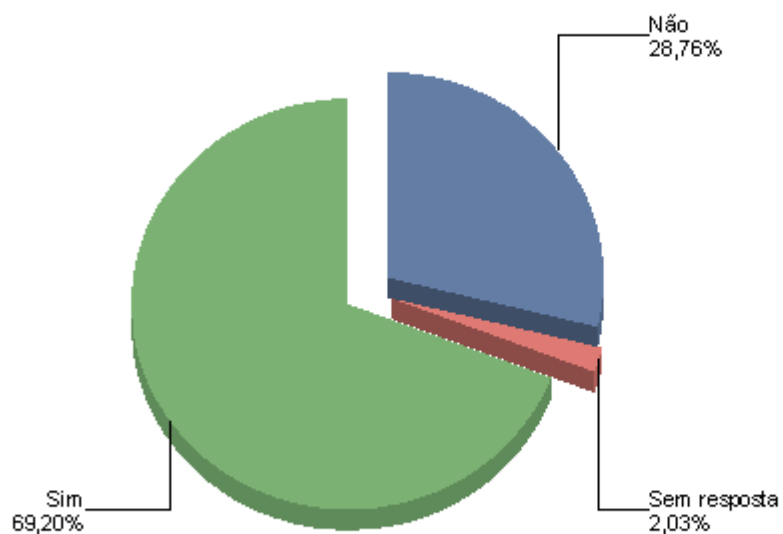


<i>Qtde</i>	<i>%</i>	<i>Resposta</i>
453	76,65	Não
38	6,43	Sem resposta
100	16,92	Sim

591

3. Vida Afetiva e Sexual (dados anônimos)

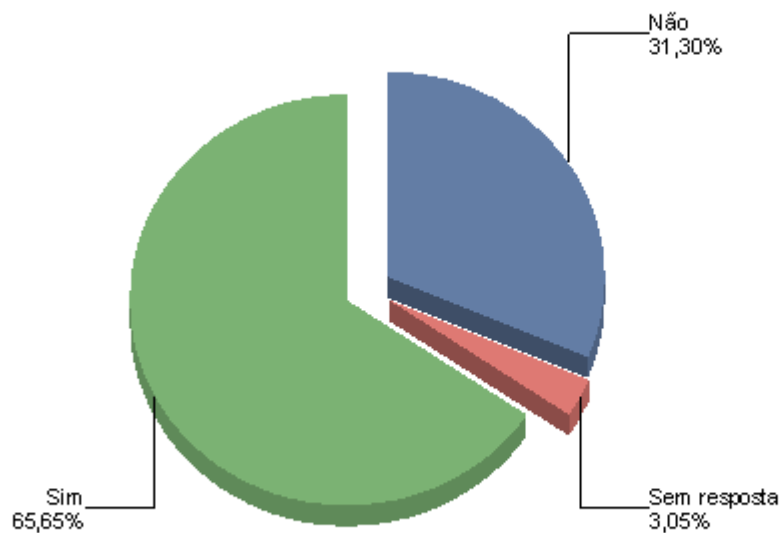
3.1. Tem vida sexual ativa



Qtde	%	Resposta
170	28,76	Não
12	2,03	Sem resposta
409	69,20	Sim

591

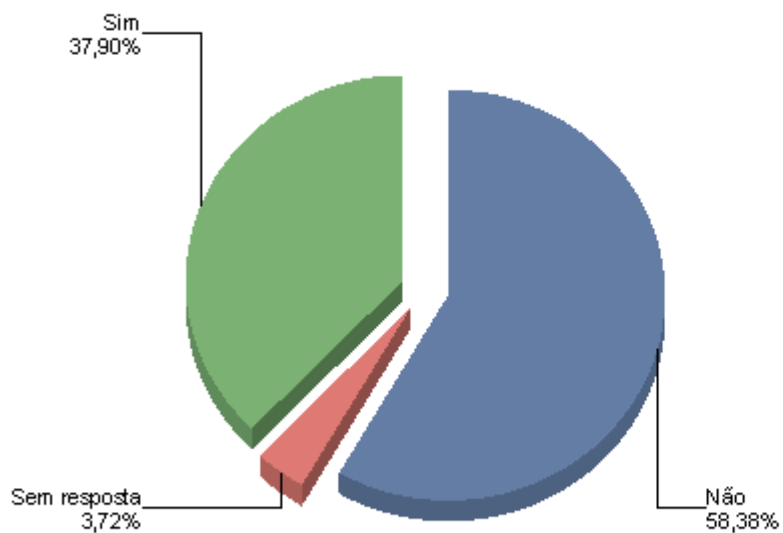
3.2. Tem relacionamento afetivo-sexual estável



<i>Qtde</i>	<i>%</i>	<i>Resposta</i>
185	31,30	Não
18	3,05	Sem resposta
388	65,65	Sim

591

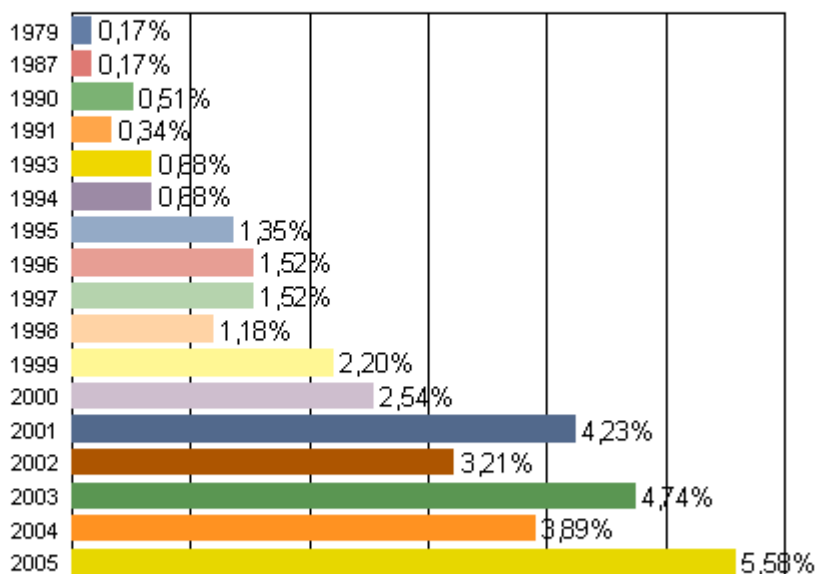
3.3. Aplicam a técnica da dupla evolutiva



Qtde	%	Resposta
345	58,38	Não
22	3,72	Sem resposta
224	37,90	Sim

591

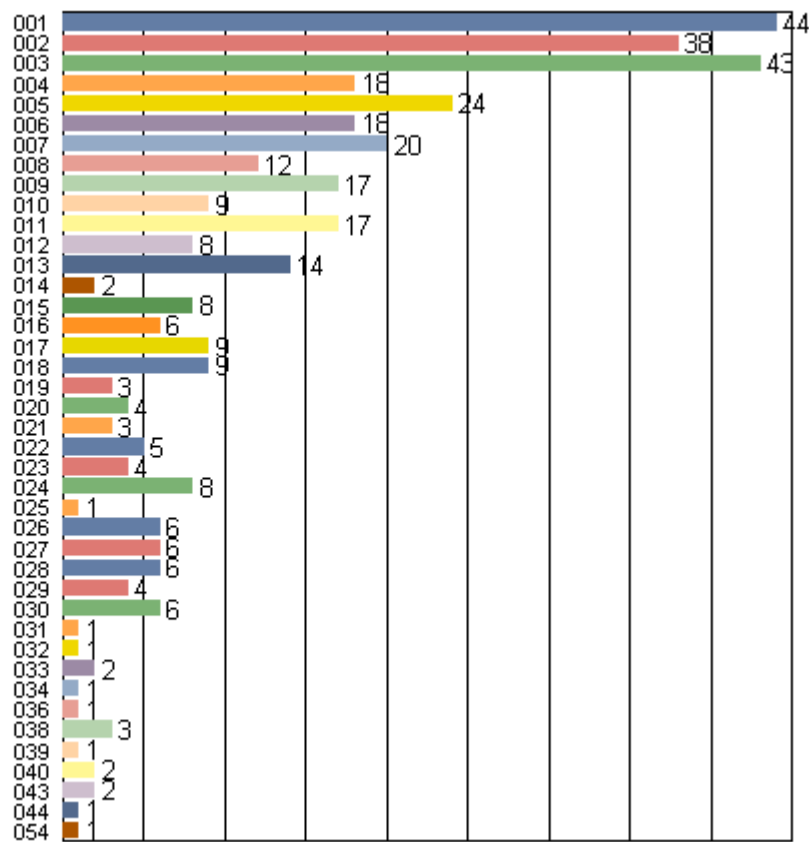
3.3.1. Ano do início da aplicação da técnica da dupla



Qtde	%	Resposta
1	0,17	1979
1	0,17	1987
3	0,51	1990
2	0,34	1991
4	0,68	1993
4	0,68	1994
8	1,35	1995
9	1,52	1996
9	1,52	1997
7	1,18	1998
13	2,20	1999
15	2,54	2000
25	4,23	2001
19	3,21	2002
28	4,74	2003
23	3,89	2004
33	5,58	2005

204

3.4. Quantidade de anos com o parceiro(a) atual



Qtde	%	Resposta
44	7,45	001
38	6,43	002
43	7,28	003
18	3,05	004
24	4,06	005
18	3,05	006
20	3,38	007
12	2,03	008
17	2,88	009
9	1,52	010
17	2,88	011
8	1,35	012
14	2,37	013
2	0,34	014
8	1,35	015
6	1,02	016
9	1,52	017
9	1,52	018
3	0,51	019
4	0,68	020
3	0,51	021

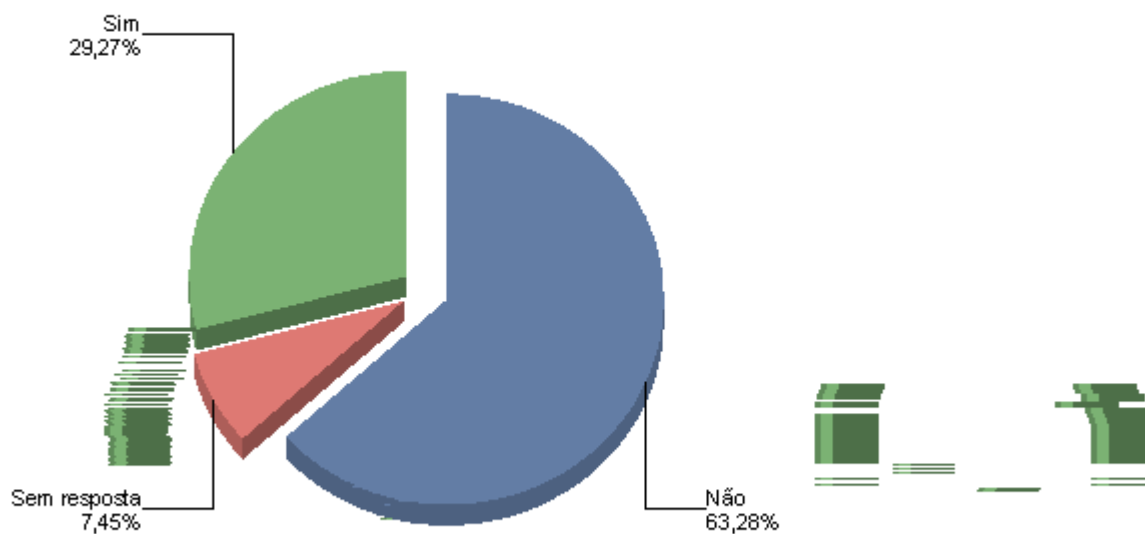
5	0,85	022
4	0,68	023
8	1,35	024
1	0,17	025
6	1,02	026
6	1,02	027
6	1,02	028
4	0,68	029
6	1,02	030
1	0,17	031
1	0,17	032
2	0,34	033
1	0,17	034
1	0,17	036
3	0,51	038
1	0,17	039
2	0,34	040
2	0,34	043
1	0,17	044
1	0,17	054

388

4. Condições Sócio-econômicas (dados anônimos)

4.1. Independência x Dependência financeira

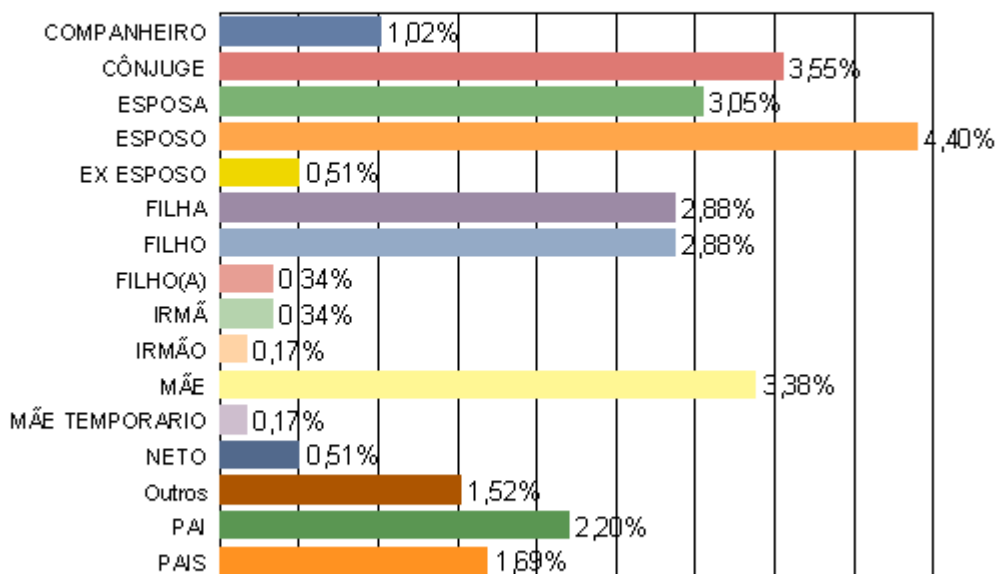
4.1.1. Dependem (parcial ou de modo integral) financeiramente de outra pessoa



Qtde	%	Resposta
374	63,28	Não
44	7,45	Sem resposta
173	29,27	Sim

591

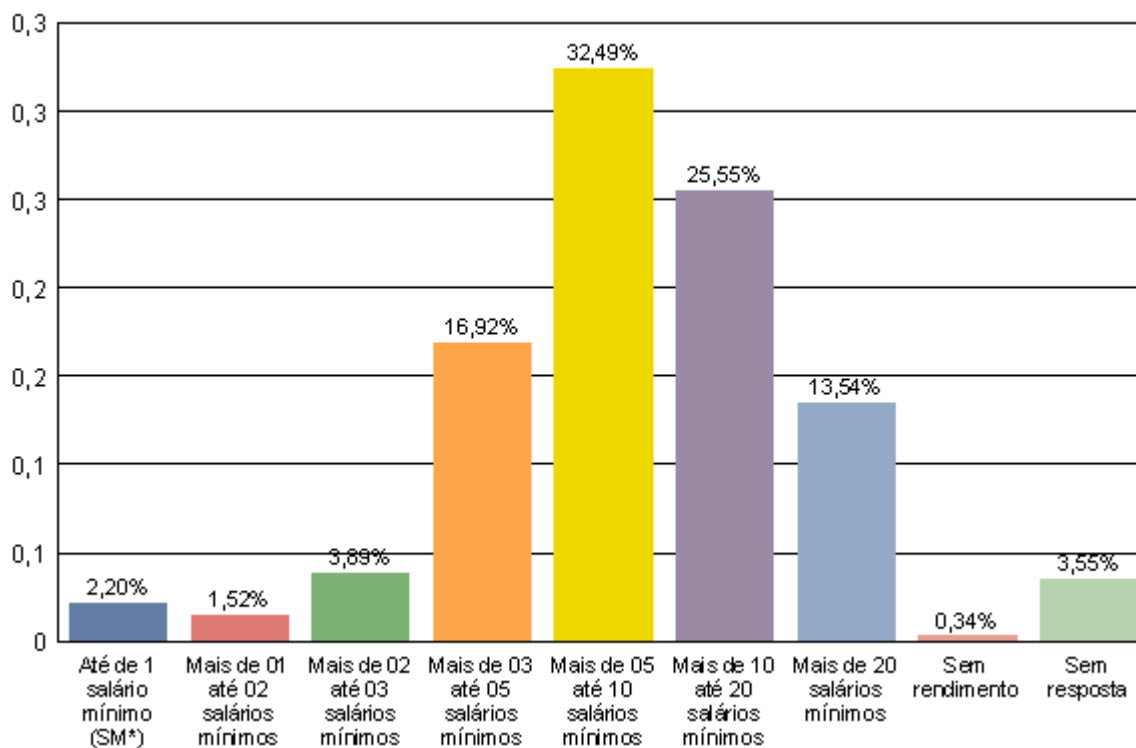
4.1.1.1. Grau de parentesco com a pessoa que o sustenta



Qtde	%	Resposta
6	1,02	COMPANHEIRO
21	3,55	CÔNJUGE
18	3,05	ESPOSA
26	4,40	ESPOSO
3	0,51	EX ESPOSO
17	2,88	FILHA
17	2,88	FILHO
2	0,34	FILHO(A)
2	0,34	IRMÃ
1	0,17	IRMÃO
20	3,38	MÃE
1	0,17	MÃE TEMPORARIO
3	0,51	NETO
9	1,52	Outros
13	2,20	PAI
10	1,69	PAIS

169

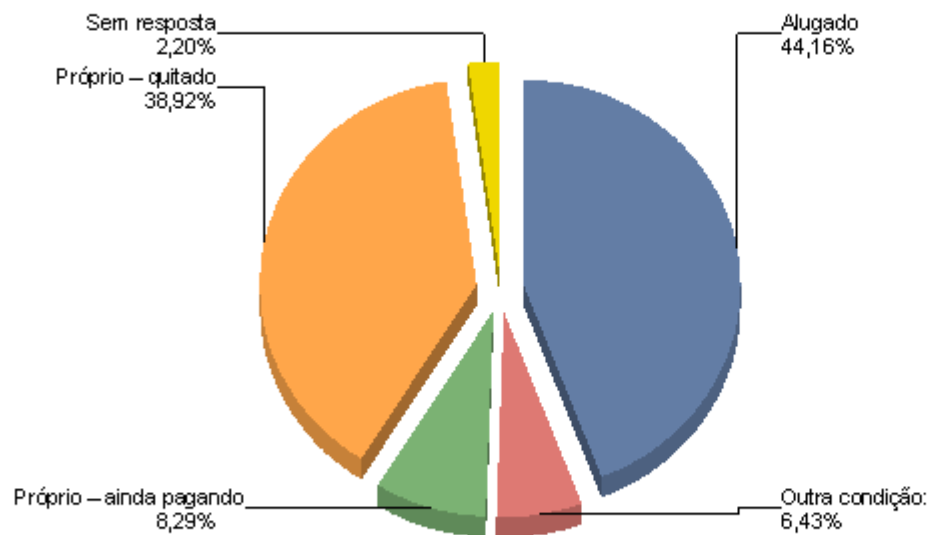
4.1.2. Renda familiar (Salário-mínimo (maio, 2005) = R\$300,00)



Qtde	%	Resposta
13	2,20	Até de 1 salário mínimo (SM*)
9	1,52	Mais de 01 até 02 salários mínimos
23	3,89	Mais de 02 até 03 salários mínimos
100	16,92	Mais de 03 até 05 salários mínimos
192	32,49	Mais de 05 até 10 salários mínimos
151	25,55	Mais de 10 até 20 salários mínimos
80	13,54	Mais de 20 salários mínimos
2	0,34	Sem rendimento
21	3,55	Sem resposta

591

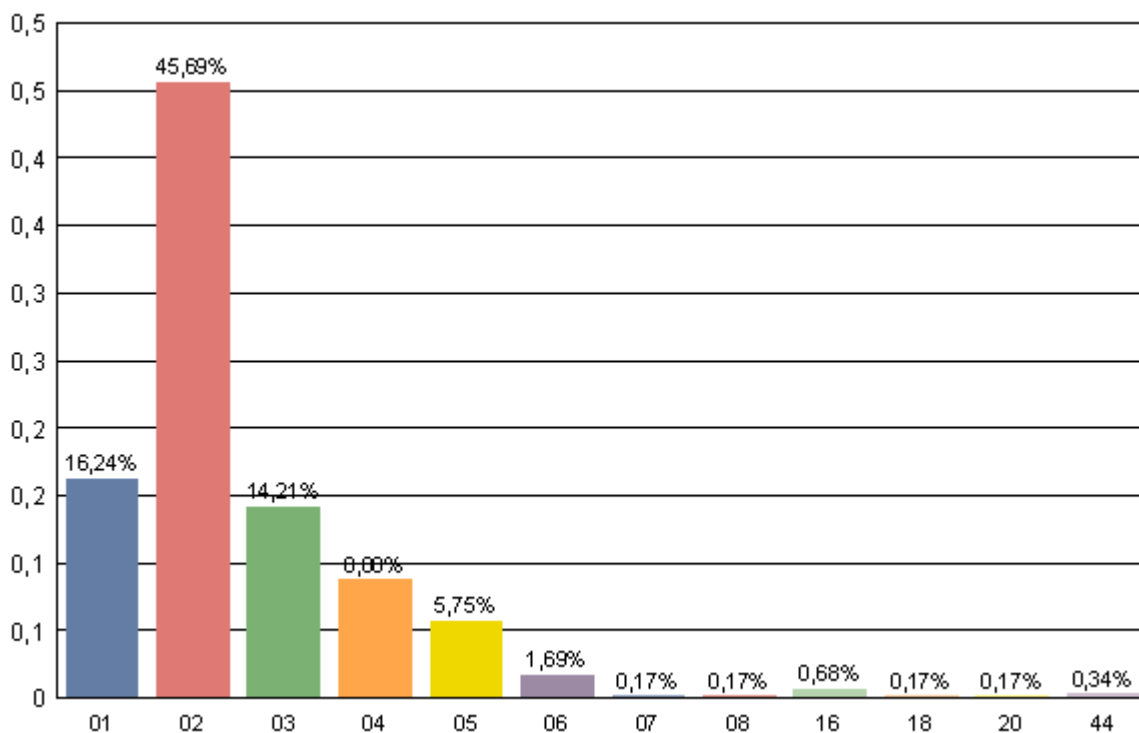
4.1.3. Domicílio



Qtde	%	Resposta
261	44,16	Alugado
38	6,43	Outra condição:
49	8,29	Próprio – ainda pagando
230	38,92	Próprio – quitado
13	2,20	Sem resposta

591

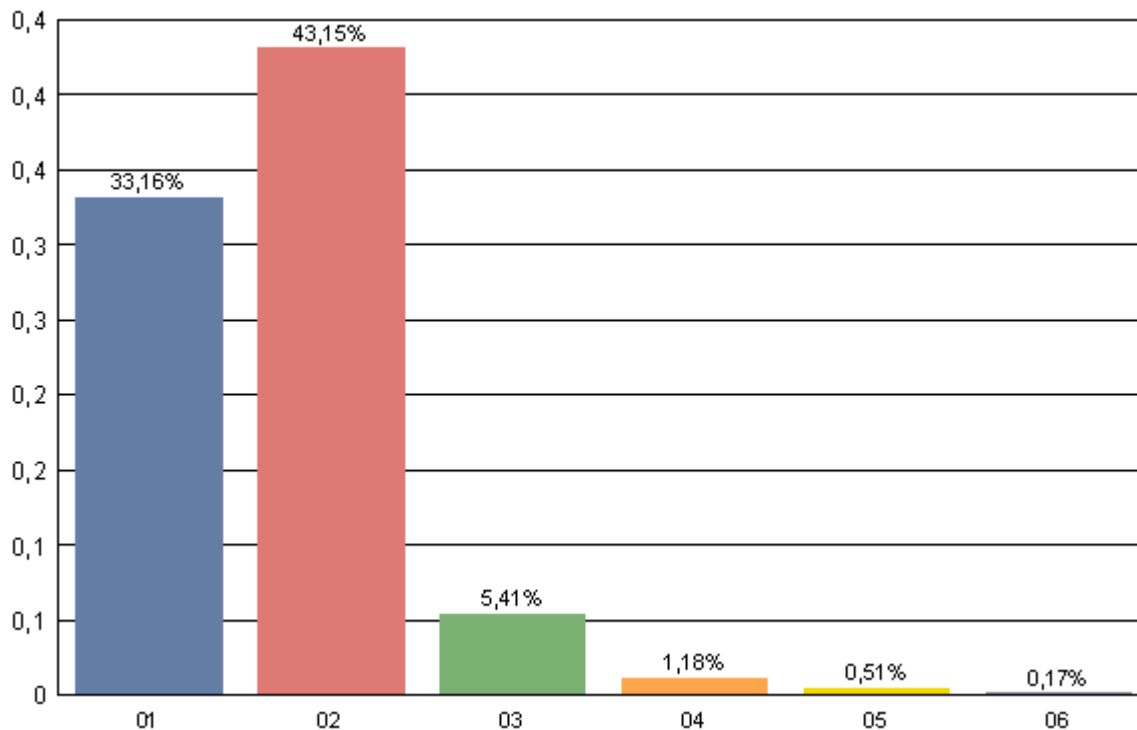
4.1.4. Quantidade de moradores do domicílio



Qtde	%	Resposta
96	16,24	01
270	45,69	02
84	14,21	03
52	8,80	04
34	5,75	05
10	1,69	06
1	0,17	07
1	0,17	08
4	0,68	16
1	0,17	18
1	0,17	20
2	0,34	44

556

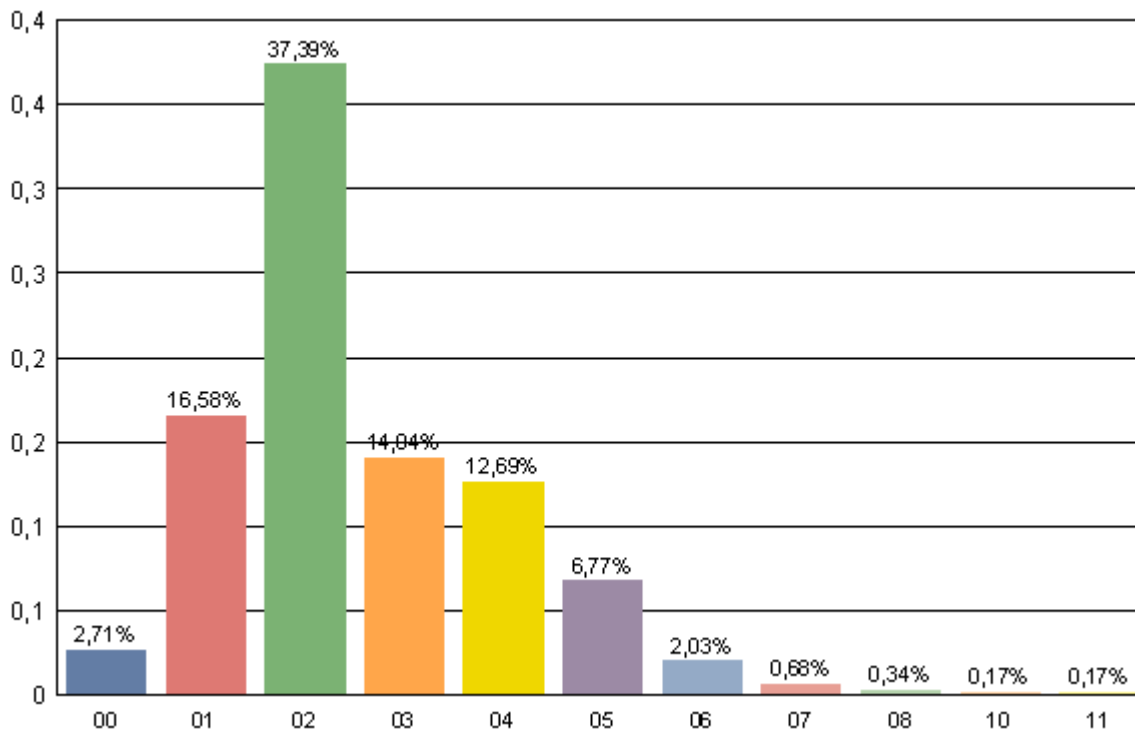
4.1.5. Nº de pessoas que contribuem para a renda familiar:



Qtde	%	Resposta
196	33,16	01
255	43,15	02
32	5,41	03
7	1,18	04
3	0,51	05
1	0,17	06

494

4.1.6. Número de pessoas que usufruem da renda familiar

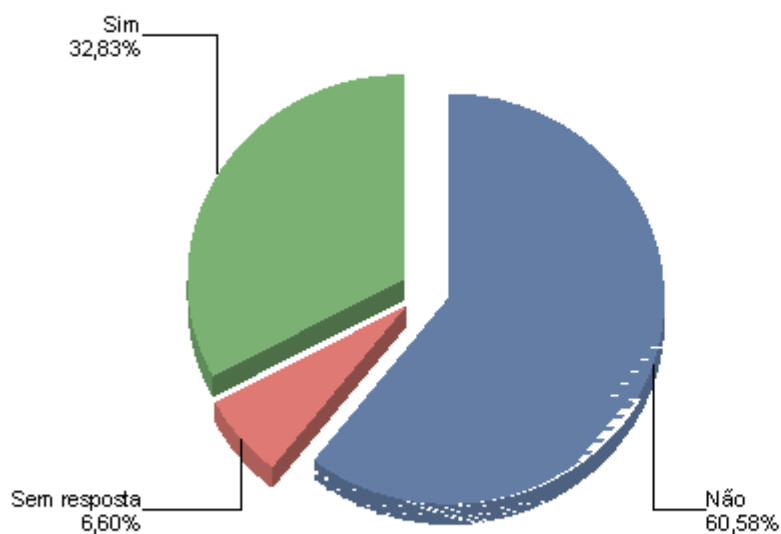


Qtde	%	Resposta
16	2,71	00
98	16,58	01
221	37,39	02
83	14,04	03
75	12,69	04
40	6,77	05
12	2,03	06
4	0,68	07
2	0,34	08
1	0,17	10
1	0,17	11

553

4.2. Classificação Sócio-econômica

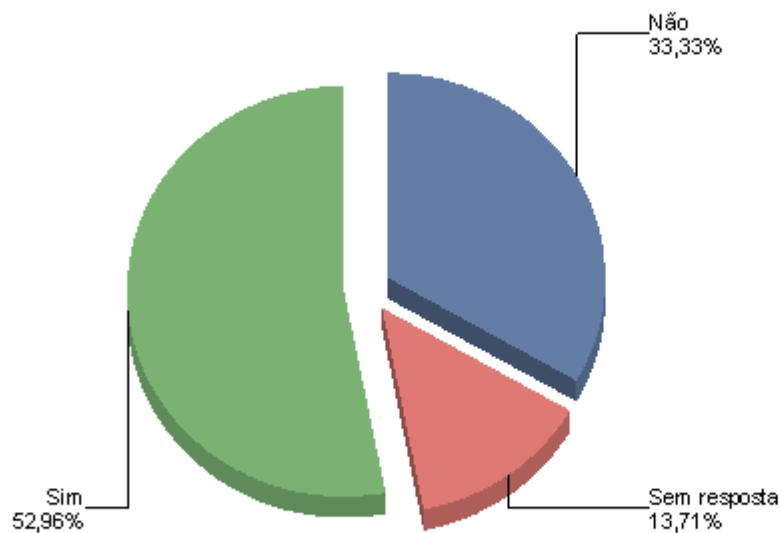
4.2.1. Possuem notebook (ou laptop)



Qtde	%	Resposta
358	60,58	Não
39	6,60	Sem resposta
194	32,83	Sim

591

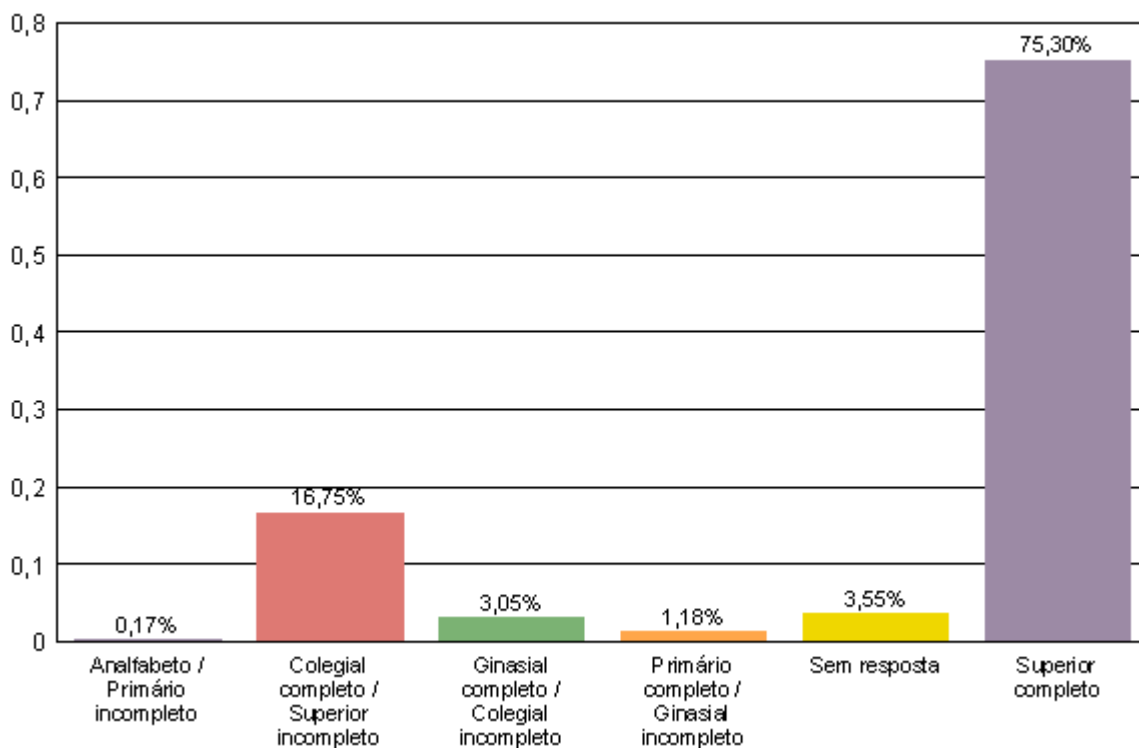
4.2.2. Possuem desktop



<i>Qtde</i>	<i>%</i>	<i>Resposta</i>
197	33,33	Não
81	13,71	Sem resposta
313	52,96	Sim

591

4.2.3. Grau de instrução da pessoa de maior representatividade na renda familiar

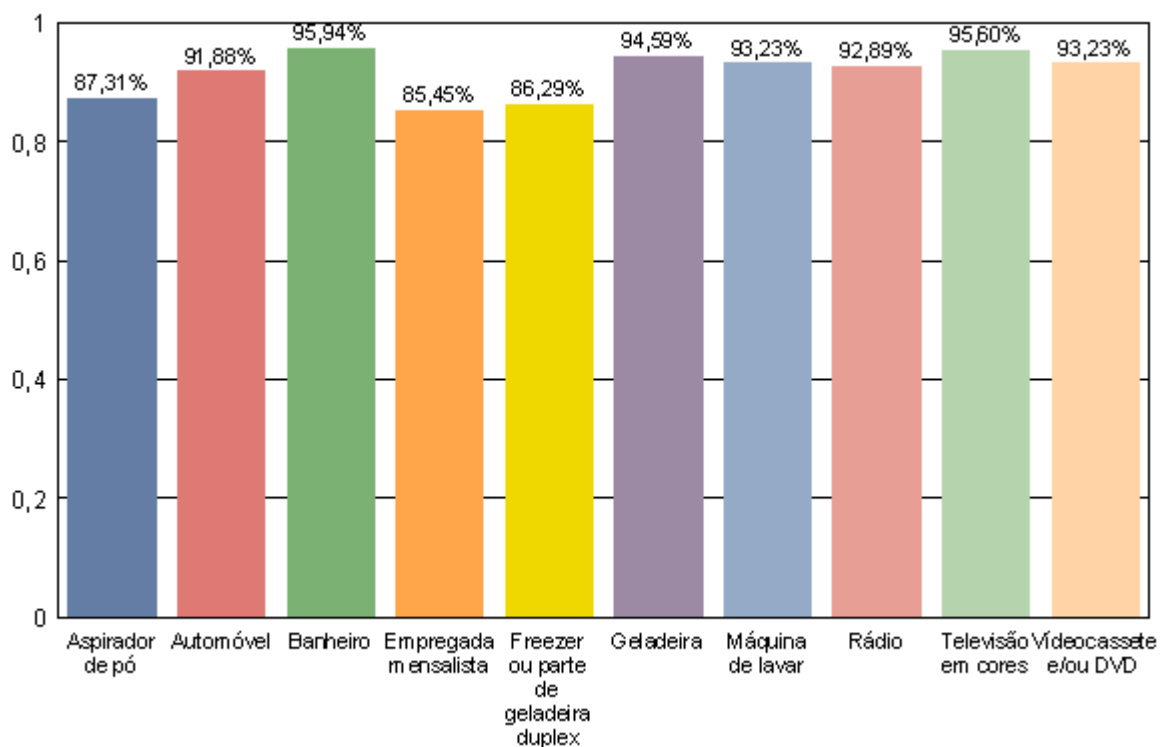


Qtde	%	Resposta
1	0,17	Analfabeto / Primário incompleto
99	16,75	Colegial completo / Superior incompleto
18	3,05	Ginásial completo / Colegial incompleto
7	1,18	Primário completo / Ginásial incompleto
21	3,55	Sem resposta
445	75,30	Superior completo

591

4.2.4. Posse de Bens

4.2.4.1. Bens x Pessoas



Qtde	%	Resposta
516	87,31	Aspirador de pó
543	91,88	Automóvel
567	95,94	Banheiro
505	85,45	Empregada mensalista
510	86,29	Freezer ou parte de geladeira duplex
559	94,59	Geladeira
551	93,23	Máquina de lavar
549	92,89	Rádio
565	95,60	Televisão em cores
551	93,23	Vídeocassete e/ou DVD

EQUIPE TÉCNICA

Comissão Técnica do Censo Conscienciológico em 2005:

Ana Luiza Rezende
Daniel Sperry
Eliane Wojslaw
Patrícia Carvalho
Ruy Bueno
Tânia Ferraro

Elaboração dos Questionários:

Comissão Técnica do Censo Conscienciológico

Consultora:

Cristiane Ferraro

Revisão dos Questionários:

Comissão Técnica do Intervoluntariado

Tradutora:

Laura Sánchez (Espanhol)

Organização do Manual do Censo da CCCI:

Tânia Ferraro

Voluntários Recenseadores das ICs:

1. Andreia Lindner (IIPC)
2. Cecília Oderich (IIPC)
3. Dimas Bragagnolo (IASB)
4. Ivo Valente (AIEC e OIC)
5. Letícia Scheidt (ASSINVÉXIS)
6. Magali Ornellas (IIPC)
7. Marcelo da Luz (UNICIN)
8. Marta Ramiro (COMUNICONS)
9. Pedro Fernandes (CEAEC)
10. Rodrigo Guedes (IASB)
11. Sandra Tornieri (CEAEC)
12. Valana Ferreira (IIPC)
13. Victor Pessoa (ASSINVÉXIS)
14. Viviane Ribeiro (OIC)
15. Waldson Dias (EDITARES)

Concepção, Elaboração do Sistema Computacional e Tratamento dos Dados Coletados:

Daniel Sperry e Ruy Bueno

Organização do Manual de Resultados do Censo da CCCI 2006:

Ana Luiza Rezende
Daniel Sperry
Ruy Bueno

ANEXO: MODELO DE QUESTIONÁRIO

FORMULÁRIO DE RECENSEAMENTO DO(A) VOLUNTÁRIO(A) DA CCCI – PARTE I
DADOS CADASTRAIS (IDENTIFICADOS):
(8ª. Ed. – 14/10/05)

Identificação

Nome completo: _____

Nome (para crachá) (apenas 2 nomes): _____

Data de Nascimento ____ / ____ / ____ Gênero: Feminino Masculino Tipo sanguíneo: _____

Naturalidade (cidade, Estado, País): _____ Nacionalidade: _____

Estado Civil:

- Casado(a) Viúvo(a) União estável
 Solteiro(a) Divorciado(a) Outro. Qual? _____

Nome do(a) cônjuge: _____

Documentos pessoais:

Carteira de Identidade (Nº): _____ Emissor: _____

Passaporte: _____ CIC/CPF: _____

Endereço / Contato

Endereço: _____ Número: _____ Complemento: _____

Bairro: _____ Cidade: _____ Estado (UF): _____ CEP: _____

País: _____ Região: _____

Telefones (com DDD):

Residencial: _____ Comercial: _____ Celular: _____

Outras formas de contato:

E-mail: _____

Skype: _____ ICQ: _____ MSN Messenger: _____

FOZ DO IGUAÇU

Você é residente em Foz do Iguaçu? Não Sim.

Procedência intrafísica (cidade de onde veio): _____

Data de chegada em Foz do Iguaçu: ____ / ____ / ____

Objetivo(s) em Foz do Iguaçu (por que se mudou para Foz?): _____

Família

Tem filhos? Não Sim. Quantos? _____

Tem dependentes? Não Sim. Quantos (idades)? _____

Informe no quadro abaixo:

- Filhos e/ou parentes moradores de Foz do Iguaçu.
- Dependentes moradores ou não de Foz do Iguaçu.

Nível de Parentesco	Nome	Data de nascimento	Profissão	Participa da Conscienciológica	É dependente?
				<input type="checkbox"/> Não <input type="checkbox"/> Sim. Onde?	<input type="checkbox"/> Não <input type="checkbox"/> Sim
				<input type="checkbox"/> Não <input type="checkbox"/> Sim. Onde?	<input type="checkbox"/> Não <input type="checkbox"/> Sim
				<input type="checkbox"/> Não <input type="checkbox"/> Sim. Onde?	<input type="checkbox"/> Não <input type="checkbox"/> Sim
				<input type="checkbox"/> Não <input type="checkbox"/> Sim. Onde?	<input type="checkbox"/> Não <input type="checkbox"/> Sim
				<input type="checkbox"/> Não <input type="checkbox"/> Sim. Onde?	<input type="checkbox"/> Não <input type="checkbox"/> Sim
				<input type="checkbox"/> Não <input type="checkbox"/> Sim. Onde?	<input type="checkbox"/> Não <input type="checkbox"/> Sim

Zooconvivialidade: tem animal de estimação: Não Sim. Em caso afirmativo:

Animal (Tipo)	Quantidade

Escolaridade

Formação Acadêmica*:

Grau de Escolaridade	Situação	Curso
1º. Grau / Fundamental*	<input type="checkbox"/> Incompleto <input type="checkbox"/> Completo, ano de Conclusão: _____	X
2º. Grau / Ensino Médio*	<input type="checkbox"/> Incompleto <input type="checkbox"/> Completo, ano de Conclusão: _____	X
2º. Grau / Técnico	<input type="checkbox"/> Incompleto <input type="checkbox"/> Completo, ano de Conclusão: _____	
3º. Grau	<input type="checkbox"/> Incompleto <input type="checkbox"/> Completo, ano de Conclusão: _____	
Graduação	<input type="checkbox"/> Incompleto <input type="checkbox"/> Completo, ano de Conclusão: _____	
Especialização	<input type="checkbox"/> Incompleto <input type="checkbox"/> Completo, ano de Conclusão: _____	
Pós-graduação	<input type="checkbox"/> Incompleto <input type="checkbox"/> Completo, ano de Conclusão: _____	
Doutorado	<input type="checkbox"/> Incompleto <input type="checkbox"/> Completo, ano de Conclusão: _____	
Pós-doutorado	<input type="checkbox"/> Incompleto <input type="checkbox"/> Completo, ano de Conclusão: _____	

* Preencher até seu maior nível de escolaridade. Quanto ao 1º Grau / Fundamental e o 2º Grau / Ensino médio, não é necessário preencher o nome do curso (3ª coluna).

Dados Profissionais

Profissão:

Hoje, você é um profissional: Ativo Aposentado Não atua profissionalmente Licenciado Outro, qual? _____

Hoje atua como:

(atual ocupação profissional; trabalho em exercício)

Em que local(is) *:

Empresa:	Atividade:	Tipo de Organização:
		<input type="checkbox"/> Setor Privado <input type="checkbox"/> Setor Público <input type="checkbox"/> 3º Setor <input type="checkbox"/> Outro, qual?

*obs: caso você trabalhe em mais de 1 empresa (e tenha mais de um emprego), preencha abaixo com o endereço de seus outros empregos:

Voluntariado

* Nesta seção, diante de cada questão, em caso afirmativo, preencha os quadros. Deixar o campo [data fim] vazio caso ainda mantenha a atividade / função na IC.

Voluntariado além das IC: na socin, participa (ou participou) de trabalho voluntariado (além das ICs)? Não Sim. Qual?

Instituição / local	Data de início	Data de fim	Função

Voluntariado em ICs: na CCCI, é ou foi voluntário em alguma IC – Instituição Conscienciológica? Não Sim.

IC / Local	Data de início	Data de fim	Função

Docência: é ou foi professor de alguma IC? Não Sim. Em caso afirmativo, preencha a tabela abaixo:

IC / Local	Data de início	Data de fim	Modalidade
			<input type="checkbox"/> Local <input type="checkbox"/> Itinerante Regional <input type="checkbox"/> Itinerante Nacional <input type="checkbox"/> Itinerante Internacional
			<input type="checkbox"/> Local <input type="checkbox"/> Itinerante Regional <input type="checkbox"/> Itinerante Nacional <input type="checkbox"/> Itinerante Internacional
			<input type="checkbox"/> Local <input type="checkbox"/> Itinerante Regional <input type="checkbox"/> Itinerante Nacional <input type="checkbox"/> Itinerante Internacional

			<input type="checkbox"/> Local <input type="checkbox"/> Itinerante Regional <input type="checkbox"/> Itinerante Nacional <input type="checkbox"/> Itinerante Internacional
--	--	--	---

Formação docente: fez curso para **formação docente** em alguma IC? Não Sim. Em caso afirmativo, preencha a tabela abaixo:

IC / Local	Quando? (data de início e término)

Consciencioterapia: é ou foi consciencioterapeuta? Não Sim. Em caso afirmativo, preencha a tabela abaixo:

Data de início	Data de fim	Modalidade	É docente consciencioterápico?
		<input type="checkbox"/> Local <input type="checkbox"/> Itinerante Regional <input type="checkbox"/> Itinerante Nacional <input type="checkbox"/> Itinerante Internacional	<input type="checkbox"/> Local <input type="checkbox"/> Itinerante Regional <input type="checkbox"/> Itinerante Nacional <input type="checkbox"/> Itinerante Internacional
		<input type="checkbox"/> Local <input type="checkbox"/> Itinerante Regional <input type="checkbox"/> Itinerante Nacional <input type="checkbox"/> Itinerante Internacional	<input type="checkbox"/> Local <input type="checkbox"/> Itinerante Regional <input type="checkbox"/> Itinerante Nacional <input type="checkbox"/> Itinerante Internacional
		<input type="checkbox"/> Local <input type="checkbox"/> Itinerante Regional <input type="checkbox"/> Itinerante Nacional <input type="checkbox"/> Itinerante Internacional	<input type="checkbox"/> Local <input type="checkbox"/> Itinerante Regional <input type="checkbox"/> Itinerante Nacional <input type="checkbox"/> Itinerante Internacional
		<input type="checkbox"/> Local <input type="checkbox"/> Itinerante Regional <input type="checkbox"/> Itinerante Nacional <input type="checkbox"/> Itinerante Internacional	<input type="checkbox"/> Local <input type="checkbox"/> Itinerante Regional <input type="checkbox"/> Itinerante Nacional <input type="checkbox"/> Itinerante Internacional

Grupos: faz ou fez algum trabalho conscienciológico, participa de grupo de estudos, Colégio Invisível, atividade em Conscienciológica fora das ICs, ou alguma Comissão Técnica ou Conselho da Unicin? Não Sim. Em caso afirmativo, preencha a tabela abaixo:

Instituição / Grupo / Local	Data de início	Data de fim	Função / Trabalho / Atividade

Consultoria: você é consultor(a)* técnico de alguma IC? Não Sim. Em caso afirmativo, preencha a tabela abaixo:

Nº.	IC	Data de início	Data de fim	Tema, Assunto ou Especialidade da Consultoria
1	AIEC			
2	ARACÊ			
3	ASSINVÉXIS			
4	CEAEC			
5	COMUNICONS			
6	EDITARES			
7	IAC			
8	IASB			
9	IIPC			
10	INTERCAMPUS			
11	OIC			
12	UNICIN			

* Considera-se Consultor de IC todo aquele voluntário que possui alguma especialidade técnica ou profissional e que prestou ou presta consultoria técnica em determinada área de alguma IC. Além de não ter uma carga horária fixa semanal de voluntariado.

Associação: você é associado(a)* de alguma IC? Não Sim. Em caso afirmativo, preencha a tabela abaixo:

Nº.	IC	Data de início	Data de fim	É contribuinte?
1	AIEC			<input type="checkbox"/> Não <input type="checkbox"/> Sim.
2	ARACÊ			<input type="checkbox"/> Não <input type="checkbox"/> Sim.
3	ASSINVÉXIS			<input type="checkbox"/> Não <input type="checkbox"/> Sim.
4	CEAEC			<input type="checkbox"/> Não <input type="checkbox"/> Sim.
5	COMUNICONS			<input type="checkbox"/> Não <input type="checkbox"/> Sim.
6	EDITARES			<input type="checkbox"/> Não <input type="checkbox"/> Sim.
7	IAC			<input type="checkbox"/> Não <input type="checkbox"/> Sim.
8	IASB			<input type="checkbox"/> Não <input type="checkbox"/> Sim.
9	IIPC			<input type="checkbox"/> Não <input type="checkbox"/> Sim.
10	INTERCAMPUS			<input type="checkbox"/> Não <input type="checkbox"/> Sim.
11	OIC			<input type="checkbox"/> Não <input type="checkbox"/> Sim.
12	UNICIN			<input type="checkbox"/> Não <input type="checkbox"/> Sim.

* A condição de ser Associado de qualquer IC depende do estatuto de cada uma.

Emergência

Possui convênio de saúde? Não Sim. Qual? _____

Em caso de acidente, há algum procedimento especial a ser tomado? _____

Você é alérgico a algum produto e/ou medicamento?

Em caso de acidente ou emergência contatar (cite ao menos uma pessoa da cidade onde reside):

Nome: _____

Endereço: _____ Número: _____ Complemento: _____

Bairro: _____ Cidade: _____ Estado (UF): _____ CEP: _____

País: _____ Região: _____

Residencial: _____ Comercial: _____ Celular: _____

E-mail: _____

Parentesco: _____

Nome: _____

Endereço: _____ Número: _____ Complemento: _____

Bairro: _____ Cidade: _____ Estado (UF): _____ CEP: _____

País: _____ Região: _____

Residencial: _____ Comercial: _____ Celular: _____

E-mail: _____

Parentesco: _____

Perfil do Pesquisador – I (dados identificados)

Primeiro evento na Conscienciológica:

Primeiro contato: você conheceu a Conscienciológica através de qual IC? _____

Em qual evento? _____

Como soube deste evento (meio de divulgação)? _____

Cursos e Eventos: indique as ICs onde já fez algum curso ou evento:

- | | | |
|--------------------------------------|-------------------------------------|-------------------------------------|
| <input type="checkbox"/> AIEC | <input type="checkbox"/> ARACÊ | <input type="checkbox"/> ASSINVÉXIS |
| <input type="checkbox"/> CEAEC | <input type="checkbox"/> COMUNICONS | <input type="checkbox"/> EDITARES |
| <input type="checkbox"/> IAC | <input type="checkbox"/> IASB | <input type="checkbox"/> IIPC |
| <input type="checkbox"/> INTERCAMPUS | <input type="checkbox"/> OIC | <input type="checkbox"/> UNICIN |

Laboratórios: indique os campi das ICs nos quais já fez algum laboratório (local):

- | | |
|--------------------------------------|---|
| <input type="checkbox"/> ARACÊ | <input type="checkbox"/> CEAEC |
| <input type="checkbox"/> IAC (Évora) | <input type="checkbox"/> IIPC (Saquarema) |

Interesse: quais as duas especialidades da Conscienciológica nas quais você tem mais interesse (consulte tabela das especialidades no livro *Projeciologia*, 1999, página 38; ou no livro *Homo sapiens reurbanisatus*, página 91)?

Tema de Pesquisa: você tem algum tema de pesquisa conscienciológico? Não Sim. Em caso afirmativo, preencha a tabela abaixo:

Título	Especialidade	Já publicou algo na área? <input type="checkbox"/> Não <input type="checkbox"/> Sim. O que?
		<input type="checkbox"/> Não <input type="checkbox"/> Sim. O que?
		<input type="checkbox"/> Não <input type="checkbox"/> Sim. O que?
		<input type="checkbox"/> Não <input type="checkbox"/> Sim. O que?
		<input type="checkbox"/> Não <input type="checkbox"/> Sim. O que?
		<input type="checkbox"/> Não <input type="checkbox"/> Sim. O que?
		<input type="checkbox"/> Não <input type="checkbox"/> Sim. O que?
		<input type="checkbox"/> Não <input type="checkbox"/> Sim. O que?
		<input type="checkbox"/> Não <input type="checkbox"/> Sim. O que?
		<input type="checkbox"/> Não <input type="checkbox"/> Sim. O que?
		<input type="checkbox"/> Não <input type="checkbox"/> Sim. O que?

Produziu mais de 10 publicações conscienciológicas? Não Sim.

Técnicas Conscienciológicas: Marque, a seguir, as técnicas conscienciológicas que você faz uso atualmente:

Invéxis. Desde (mês/ano): _____

Recéxis. Desde (mês/ano): _____

Tenepes. Desde (mês/ano): _____

Periódico / Leitura: você lê, com regularidade, algum periódico da Conscienciológica?

<input type="checkbox"/> <i>Journal of Conscientiology</i>	<input type="checkbox"/> Revista Conscientia	<input type="checkbox"/> Outro(s): _____
--	--	--

Idiomas:

Idioma(s)	Leitura	Conversação	Escrita
	<input type="checkbox"/> Avançado <input type="checkbox"/> Intermediário <input type="checkbox"/> Básico	<input type="checkbox"/> Avançado <input type="checkbox"/> Intermediário <input type="checkbox"/> Básico	<input type="checkbox"/> Avançado <input type="checkbox"/> Intermediário <input type="checkbox"/> Básico
	<input type="checkbox"/> Avançado <input type="checkbox"/> Intermediário <input type="checkbox"/> Básico	<input type="checkbox"/> Avançado <input type="checkbox"/> Intermediário <input type="checkbox"/> Básico	<input type="checkbox"/> Avançado <input type="checkbox"/> Intermediário <input type="checkbox"/> Básico
	<input type="checkbox"/> Avançado <input type="checkbox"/> Intermediário <input type="checkbox"/> Básico	<input type="checkbox"/> Avançado <input type="checkbox"/> Intermediário <input type="checkbox"/> Básico	<input type="checkbox"/> Avançado <input type="checkbox"/> Intermediário <input type="checkbox"/> Básico
	<input type="checkbox"/> Avançado <input type="checkbox"/> Intermediário <input type="checkbox"/> Básico	<input type="checkbox"/> Avançado <input type="checkbox"/> Intermediário <input type="checkbox"/> Básico	<input type="checkbox"/> Avançado <input type="checkbox"/> Intermediário <input type="checkbox"/> Básico

Noções de Informática:

Editor de Texto (*MS Word* ou *OpenOffice*)

Editores gráficos (*Corel, Photopaint*, ou outros)

Usa e-mail

Planilha (*MS Excell* ou *OpenOffice*)

Apresentação (*MS PowerPoint* ou outros)

Internet (Navegador, programas de busca)

Declaro que todos os dados anteriores são verdadeiros,

Assinatura

_____, ____ de _____ de 2005.

FORMULÁRIO DE RECENSEAMENTO DO(A) VOLUNTÁRIO(A) DA CCCI – PARTE II
DADOS ANÔNIMOS (NÃO-IDENTIFICADOS):
(8ª. Ed. – 14/10/05)

Perfil do Pesquisador – II (dados não-identificados)

Técnicas Conscienciológicas:

Estado Vibracional: aplica a técnica do Estado Vibracional (EV)? Não Sim.

Desde (ao menos o ano): _____

Na média dos últimos 6 meses, quantas vezes ao dia? _____.

Técnicas Projetivas: aplica Técnicas Projetivas? Não Sim.

Frequência _____ (Diariamente; semanalmente; mensalmente; anualmente) - Quantas vezes:

Técnica mais utilizada _____

Outra técnica não-listada: _____

Hábitos de Leitura:

Mídia	Frequência	Quantidade
Livro	<input type="checkbox"/> Diariamente <input type="checkbox"/> Semanalmente <input type="checkbox"/> Mensalmente <input type="checkbox"/> Anualmente	
Jornal	<input type="checkbox"/> Diariamente <input type="checkbox"/> Semanalmente <input type="checkbox"/> Mensalmente <input type="checkbox"/> Anualmente	
Revistas Semanais (ex.: <i>Veja</i> , <i>Newsweek</i>)	<input type="checkbox"/> Diariamente <input type="checkbox"/> Semanalmente <input type="checkbox"/> Mensalmente <input type="checkbox"/> Anualmente	
Periódicos Técnicos (ex.: <i>Science</i> , <i>Journals</i>)	<input type="checkbox"/> Diariamente <input type="checkbox"/> Semanalmente <input type="checkbox"/> Mensalmente <input type="checkbox"/> Anualmente	

Condições Sócio-econômicas

Independência x Dependência financeira:

Depende (parcial ou de modo integral) financeiramente de outra pessoa? Não Sim. Grau de parentesco com esta pessoa:

Renda familiar: selecione a seguir a opção que define a sua atual renda familiar: [o salário-mínimo (maio, 2005) = R\$300,00]

- Até de 1 salário mínimo (SM*) Mais de 3 salários-mínimos, até 5 SMs Mais de 20 salários-mínimos
 Mais de 1 salário mínimo, até 2 SMs Mais de 5 salários-mínimos, até 10 SMs Sem rendimento
 Mais de 2 salários-mínimos, até 3 SMs Mais de 10 salários-mínimos, até 20 SMs

* SM = Salário(s)-Mínimo(s)

Número de pessoas que contribuem para a renda familiar: _____.

Número de pessoas que usufruem da renda familiar: _____.

Domicílio: selecione entre as opções a seguir aquela que melhor caracteriza a condição atual de seu domicílio:

Próprio – quitado Próprio – ainda pagando Outra condição: _____

Cedido por empregador Alugado

Quantidade de moradores do domicílio? _____

Classificação sócio-econômica:

Posse de bens: marque a respectiva quantidade de itens:

Item	Quantidade
Televisão em cores	<input type="checkbox"/> 0 <input type="checkbox"/> 1 <input type="checkbox"/> 2 <input type="checkbox"/> 3 <input type="checkbox"/> 4 ou +
Rádio	<input type="checkbox"/> 0 <input type="checkbox"/> 1 <input type="checkbox"/> 2 <input type="checkbox"/> 3 <input type="checkbox"/> 4 ou +

Banheiro	<input type="checkbox"/> 0	<input type="checkbox"/> 1	<input type="checkbox"/> 2	<input type="checkbox"/> 3	<input type="checkbox"/> 4 ou +
Automóvel	<input type="checkbox"/> 0	<input type="checkbox"/> 1	<input type="checkbox"/> 2	<input type="checkbox"/> 3	<input type="checkbox"/> 4 ou +
Empregada mensalista	<input type="checkbox"/> 0	<input type="checkbox"/> 1	<input type="checkbox"/> 2	<input type="checkbox"/> 3	<input type="checkbox"/> 4 ou +
Aspirador de pó	<input type="checkbox"/> 0	<input type="checkbox"/> 1	<input type="checkbox"/> 2	<input type="checkbox"/> 3	<input type="checkbox"/> 4 ou +
Máquina de lavar	<input type="checkbox"/> 0	<input type="checkbox"/> 1	<input type="checkbox"/> 2	<input type="checkbox"/> 3	<input type="checkbox"/> 4 ou +
Videocassete e/ou DVD	<input type="checkbox"/> 0	<input type="checkbox"/> 1	<input type="checkbox"/> 2	<input type="checkbox"/> 3	<input type="checkbox"/> 4 ou +
Geladeira	<input type="checkbox"/> 0	<input type="checkbox"/> 1	<input type="checkbox"/> 2	<input type="checkbox"/> 3	<input type="checkbox"/> 4 ou +
Freezer ou parte de geladeira duplex	<input type="checkbox"/> 0	<input type="checkbox"/> 1	<input type="checkbox"/> 2	<input type="checkbox"/> 3	<input type="checkbox"/> 4 ou +

Possui *notebook* (ou *laptop*)? Não Sim.

Possui *desktop*? Não Sim.

Grau de instrução* da pessoa de maior representatividade na renda total da família:

- Analfabeto / Primário incompleto
 Primário completo / Ginásial incompleto
 Ginásial completo / Colegial incompleto
 Colegial completo / Superior incompleto
 Superior completo

* Observação: Primário = Fundamental de 1ª a 4ª série; Ginásial = Fundamental de 5ª a 8ª série; Colegial = Ensino Médio ou 2º Grau.

Saúde

Biometria:

Altura: _____ Peso: _____

Exercício:

Faz exercícios físicos regularmente? Não Sim.

Qual a frequência semanal? _____ Tempo de duração do exercício (minutos): _____

Doença: é portador de doença crônica? Não Sim. Qual? _____

Faz regularmente acompanhamento com especialista? Não Sim.

Medicamento:

Faz uso de medicamento? Não Sim.

Tipo	Nome do Medicamento	Usa desde

Já fez uso de medicamento? Não Sim.

Tipo	Nome do Medicamento	Usou quanto tempo?	Tempo em: (dia(s) / mês(es) / ano(s))

Tratamento:

Faz algum tratamento de saúde? Não Sim.

Tipo	Desde

Já fez algum tratamento de saúde? Não Sim.

Tipo	Por quanto tempo?	Tempo em: (dia(s) / mês(es) / ano(s))

Família: tem algum histórico de problema de saúde (doença crônica, problemas psiquiátricos, etc.) na família (ancestrais, pai, mãe, irmãos, primos e tios):

Nº.	Nível de parentesco	Problema de saúde
1		
2		
3		
4		
5		
6		
7		
8		
9		
10		

Tabagismo:

Usa (ou consome) tabaco (cigarro; charuto; cachimbo) mesmo que eventualmente? Não Sim.

Desde (ano): _____ Freqüência: Diariamente Semanalmente Mensalmente Anualmente Nº de vezes:

Já usou (ou consumiu) tabaco (cigarro; charuto; cachimbo)? Não Sim.

Desde (ano): _____ Freqüência: Diariamente Semanalmente Mensalmente Anualmente Nº de vezes:

Álcool:

Consome bebida alcóolica mesmo que eventualmente? Não Sim.

Desde (ano): _____ Freqüência: Diariamente Semanalmente Mensalmente Anualmente Nº de vezes:

Já consumiu bebida alcóolica mesmo que eventualmente? Não Sim.

Desde (ano): _____ Freqüência: Diariamente Semanalmente Mensalmente Anualmente Nº de vezes:

Drogas:

Consome algum tipo de droga mesmo que eventualmente? Não Sim.

Desde (ano): _____ Freqüência: Diariamente Semanalmente Mensalmente Anualmente Nº de vezes:

Já consumiu algum tipo de droga mesmo que eventualmente? Não Sim.

Desde (ano): _____ Freqüência: Diariamente Semanalmente Mensalmente Anualmente Nº de vezes:

Vida Afetiva e Sexual

Tem vida sexual ativa? Não Sim.

Tem relacionamento afetivo-sexual estável? Não Sim.

Aplica a técnica da dupla evolutiva: Não Sim. Desde (ano): _____

Está com o(a) parceiro(a) atual desde (ano): _____

Declaro que todos os dados anteriores são verdadeiros,
_____, ____ de _____ de 2005.