

# **DIAGNÓSTICO ESTRATÉGICO E CENSO DA COGNÓPOLIS 2009**

# ELEMENTOS INCLUÍDOS NO DIAGNÓSTICO

- **Análise do Censo da Cognópolis 2009.**
- **Pesquisa sobre a situação do voluntariado de cada IC.**
- **Pesquisa sobre a situação econômico-financeira de cada IC.**
- **Pesquisa sobre a estrutura de gestão das ICS.**
- **Pesquisa sobre a estrutura da Governança Corporativa na CCCI.**
- **Pesquisa sobre a estrutura de comunicação na CCCI.**
- **Diagnóstico da situação de infra-estrutura e meio ambiente na Cognópolis.**
- **Diagnóstico sobre a condição das ECS em Foz do Iguaçu.**

# COMISSÃO DO PLANEJAMENTO ESTRATÉGICO DA COGNÓPOLIS\*

- ALEXANDRE BALTHAZAR
- CECÍLIA OLDERICH
- CRISTINA DALVI
- CYNTHIA MARCHETTI
- DIMAS BRAGNOLO
- IZABEL CONCEIÇÃO
- JACKELINE BITTENCOURT
- JACKELINE NAHAS
- JUSSARA ERNANDORENA
- LUCIANA LAVOR
- LUIS ESPÓSITO
- LUIS FERREIRA
- MALU L. CATTO
- NATÁLIA AMENDOLA
- PAULA PADILHA
- RYON BRAGA

# OBSERVAÇÕES PRELIMINARES

- O aparente viés do foco no problema, no defeito e na “coisa” errada é inerente a qualquer processo diagnóstico e não caracteriza uma visão pessimista, derrotista ou nosográfica da Cognópolis, nem tampouco desconsidera as virtudes, os acertos e os diferenciais positivos existentes nela, apenas foca nas questões que necessitam de melhoria, revisão ou mudança completa.
- A falta de padronização nas cores e formatos dos gráficos e tabelas apresentados se deve ao fato do trabalho ter sido realizado por várias pessoas e ainda não ter sido submetido ao processo de padronização da forma.
- O relatório do diagnóstico ainda está sendo submetido à revisão crítica de diversos grupos, portanto, ainda pode sofrer alterações até a publicação da versão final.

# POPULAÇÃO E AMOSTRA

**VOLUNTÁRIOS DA CONSCIENCILOGIA RESIDENTES EM FOZ DO IGUAÇU - 511**

**TOTAL DE VOLUNTÁRIOS ENTREVISTADOS - 401**

**AMOSTRA PESQUISADA – 78,5%**

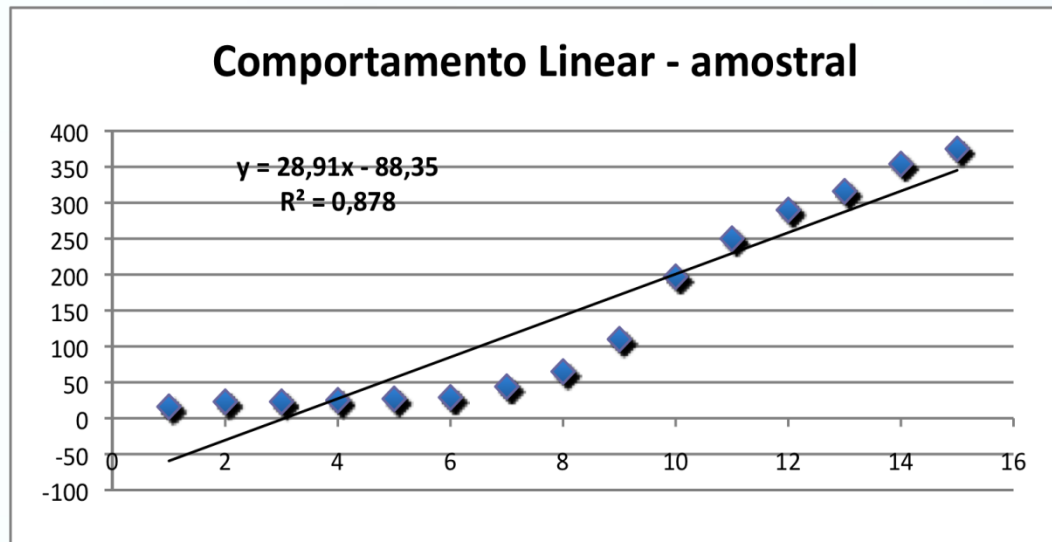
**FAMILIARES DE VOLUNTÁRIOS RESIDENTES EM FOZ DO IGUAÇU - 92**

**POPULAÇÃO TOTAL DE PESSOAS LIGADAS À CONSCIENCILOGIA EM FOZ – 603**

# POPULAÇÃO E AMOSTRA

<b>Total de Voluntários da Conscienciologia em Foz</b>	<b>511</b>	<b>100,0%</b>
Amostra Pesquisada	401	78,5%
Receberam o questionário e não devolveram	35	6,8%
Se recusaram a preencher o questionário	23	4,5%
Estavam fora da cidade no período	12	2,3%
Não foram localizados	40	7,8%
<b>Total</b>	<b>511</b>	<b>100,0%</b>

# PROJEÇÃO DA POPULAÇÃO ATÉ O ANO DE 2015

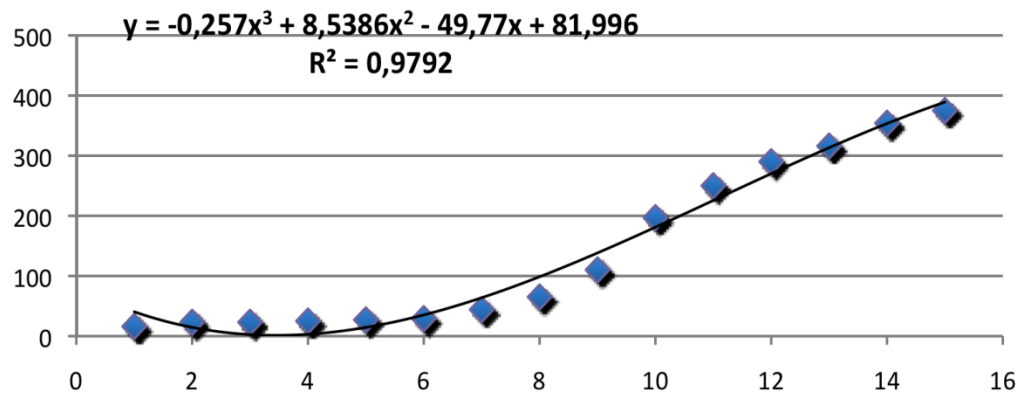


amostra n= 375		Pop1 = 511		Pop2 = 603	
Ano	Total	Ano	Total	Ano	Total
1995	16	1995	21	1995	24
1996	23	1996	31	1996	35
1997	23	1997	31	1997	35
1998	25	1998	34	1998	38
1999	27	1999	36	1999	41
2000	29	2000	39	2000	44
2001	44	2001	59	2001	66
2002	65	2002	87	2002	98
2003	110	2003	147	2003	165
2004	197	2004	264	2004	296
2005	250	2005	335	2005	375
2006	290	2006	389	2006	435
2007	316	2007	423	2007	474
2008	354	2008	474	2008	531
2009	375	2009	503	2009	563
2010	374	2010	501	2010	561
2011	403	2011	540	2011	605
2012	432	2012	579	2012	648
2013	461	2013	618	2013	691
2014	490	2014	656	2014	735
2015	519	2015	695	2015	778

Estadístico: Prof. Paulo Presse

# PROJEÇÃO DA POPULAÇÃO ATÉ O ANO DE 2015

## Comportamento Não-Linear - amostral



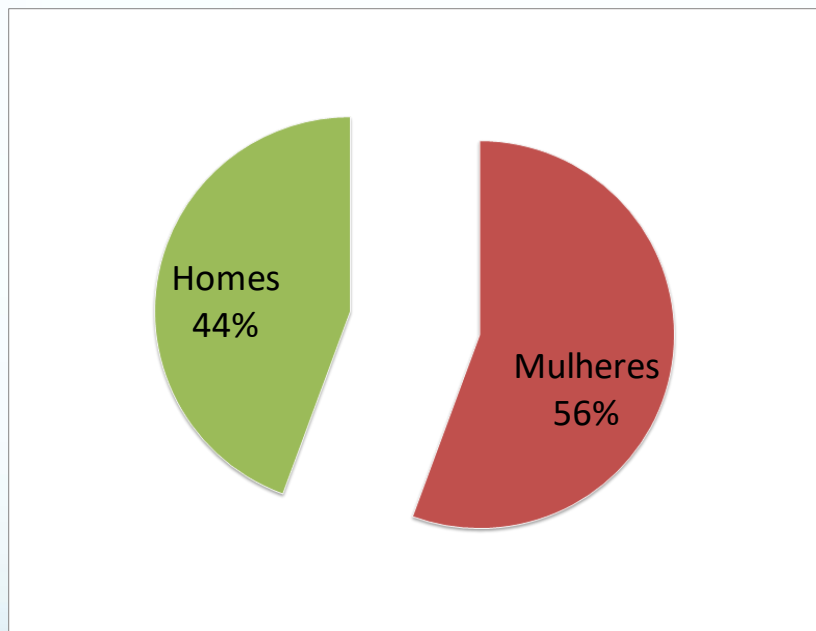
amostra n= 375		Pop1 = 511		Pop2 = 603	
Ano	Total	Ano	Total	Ano	Total
1995	16	1995	21	1995	24
1996	23	1996	31	1996	35
1997	23	1997	31	1997	35
1998	25	1998	34	1998	38
1999	27	1999	36	1999	41
2000	29	2000	39	2000	44
2001	44	2001	59	2001	66
2002	65	2002	87	2002	98
2003	110	2003	147	2003	165
2004	197	2004	264	2004	296
2005	250	2005	335	2005	375
2006	290	2006	389	2006	435
2007	316	2007	423	2007	474
2008	354	2008	474	2008	531
2009	375	2009	503	2009	563
2010	419	2010	561	2010	628
2011	441	2011	591	2011	661
2012	454	2012	608	2012	680
2013	456	2013	611	2013	684
2014	446	2014	597	2014	669
2015	422	2015	565	2015	633

Estatístico: Prof. Paulo Presse



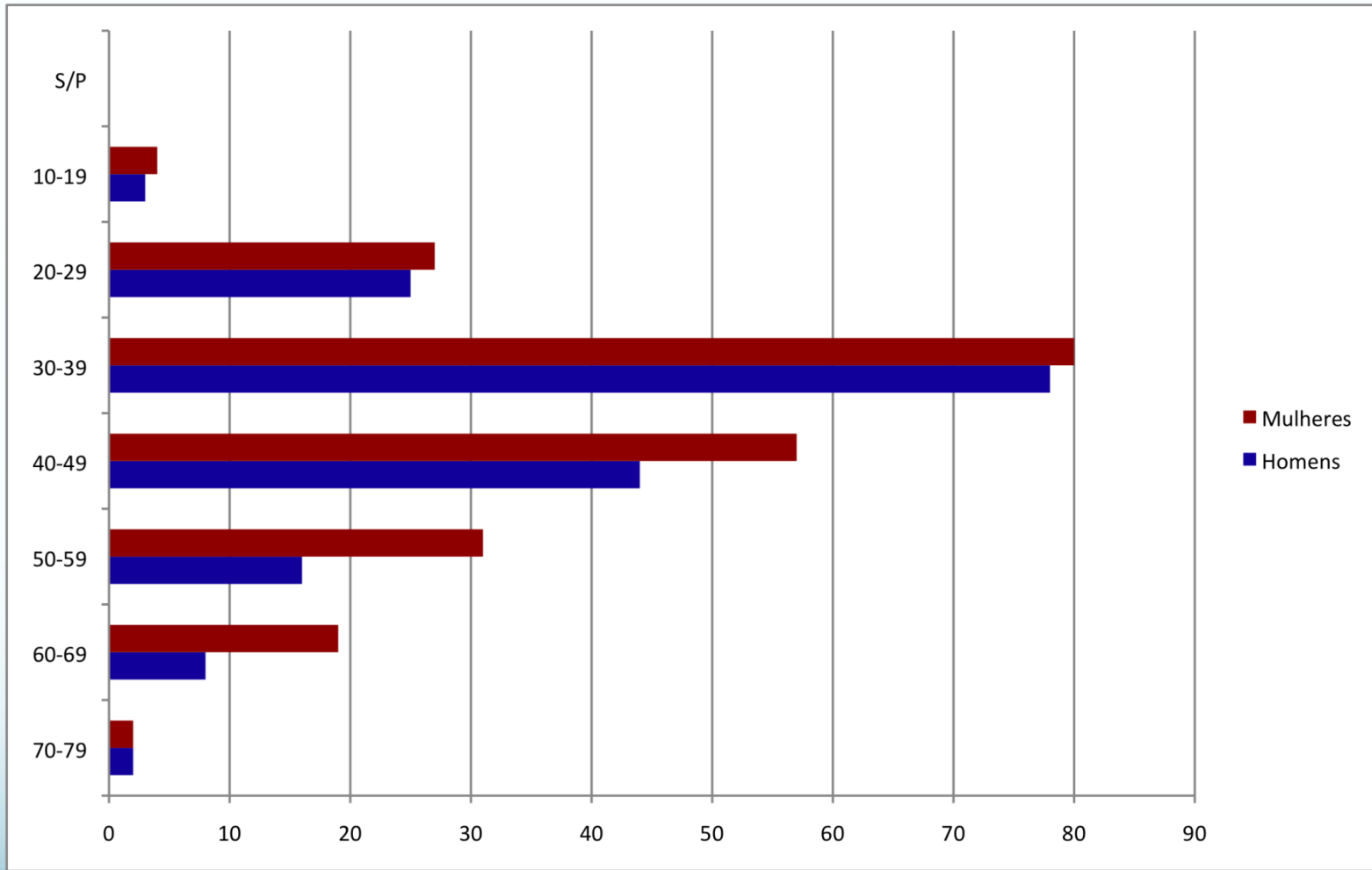
**POPULAÇÃO ESTIMADA DE PESSOAS  
LIGADAS À CONSCIENCILOGIA  
RESIDINDO NO MUNICÍPIO DE FOZ DO  
IGUAÇU NO ANO DE 2015 = 800**

# RELAÇÃO DE GÊNERO



	Total	%
Homens	178	44,39%
Mulheres	223	55,61%
Total	401	100,00%

# FAIXAS ETÁRIAS



# COMPARAÇÃO

<b>Faixa Etária</b>	<b>2009</b>	<b>1994*</b>
<b>De 10 a 29 anos</b>	<b>14,7%</b>	<b>39,8%</b>
<b>De 30 a 49 anos</b>	<b>64,6%</b>	<b>40,5%</b>

\* Pesquisa realizada pelo IIPC Curitiba em 23 unidades do Brasil.

- Ainda que utilizando amostras com características distintas, a comparação das pesquisas nos leva a considerar a possibilidade de que grande parte da geração de 10 a 29 que estava na Conscienciologia na década de 90, continua hoje (agora na faixa dos 39 aos 49 anos) e que a nova geração de intermissivistas chegou em proporção muito menor ou muitos ainda não chegaram.

# HIPÓTESES

Faixa Etária	2009	1994*
De 10 a 29 anos	14,7%	39,8%
De 30 a 49 anos	64,6%	40,5%

\* Pesquisa realizada pelo IIPC Curitiba em 23 unidades do Brasil.

- **Como hipóteses, podemos fazer as seguintes considerações visando uma reflexão mais aprofundada:**
- **A proporção menor de voluntários na faixa de 10 a 29 significa:**
  - Os intermissivistas chegam mas não conseguem ficar, pois nossa estrutura de acolhimento é precária?
  - Os intermissivistas chegam mas não conseguem ficar, pois as condições de permanência e sobrevivência na Cognópolis não são favoráveis?
  - A última geração de intermissivistas teve alto índice de desvio e não chegou?
  - Nossa estrutura de abordagem inicial visando o resgate destes intermissivistas (“professores senha”) está muito aquém do que era no passado recente, uma vez que os professores mais experientes e veteranos não querem mais atuar neste tipo de atividade?

# NATURALIDADE

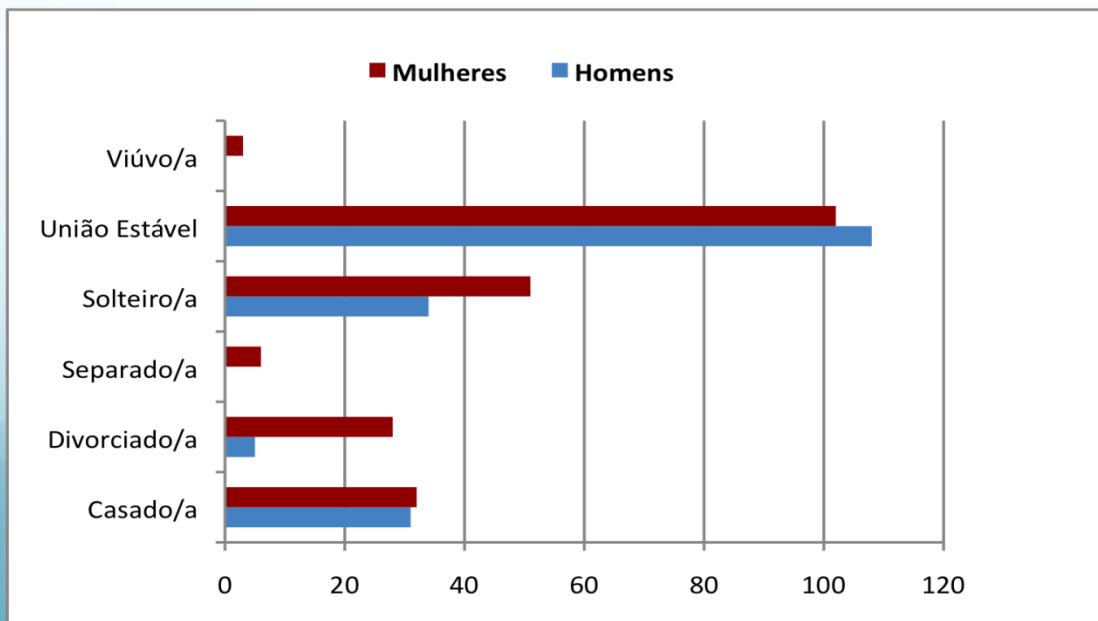
País	Total	%
Brasil	389	97%
Argentina	4	1%
Espanha	2	0,45%
Paraguai	1	0,20%
Uruguai	1	0,20%
Colombia	1	0,20%
Não responderam	3	0,70%
<b>Total</b>	<b>401</b>	<b>100%</b>

# NATURALIDADE

Estado	Total	%	Estado	Total	%
<b>RJ</b>	75	19,28%	<b>MS</b>	4	1,03%
<b>PR</b>	65	16,71%	<b>PA</b>	4	1,03%
<b>RS</b>	61	15,68%	<b>RO</b>	4	1,03%
<b>SP</b>	60	15,42%	<b>AL</b>	3	0,77%
<b>MG</b>	37	9,51%	<b>BA</b>	3	0,77%
<b>SC</b>	28	7,20%	<b>ES</b>	2	0,51%
<b>PE</b>	9	2,31%	<b>MA</b>	2	0,51%
<b>RN</b>	8	2,06%	<b>MT</b>	1	0,26%
<b>CE</b>	7	1,80%	<b>OS</b>	1	0,26%
<b>AM</b>	4	1,03%	<b>PI</b>	1	0,26%
<b>DF</b>	4	1,03%	<b>SE</b>	1	0,26%
<b>GO</b>	4	1,03%	<b>Sem Resposta</b>	1	0,26%

# ESTADO CIVIL

	Homens		Mulheres	
União Estável	108	<b>26,93%</b>	102	<b>25,44%</b>
Solteiro/a	34	<b>8,48%</b>	51	<b>12,72%</b>
Casado/a	31	<b>7,73%</b>	32	<b>7,98%</b>
Divorciado/a	5	<b>1,25%</b>	28	<b>6,98%</b>
Separado/a	0	<b>0,00%</b>	6	<b>1,50%</b>
Viúvo/a	0	<b>0,00%</b>	3	<b>0,75%</b>
<b>Total</b>	<b>178</b>	<b>44,39%</b>	<b>222</b>	<b>55,36%</b>





# POPULAÇÃO FLUTUANTE

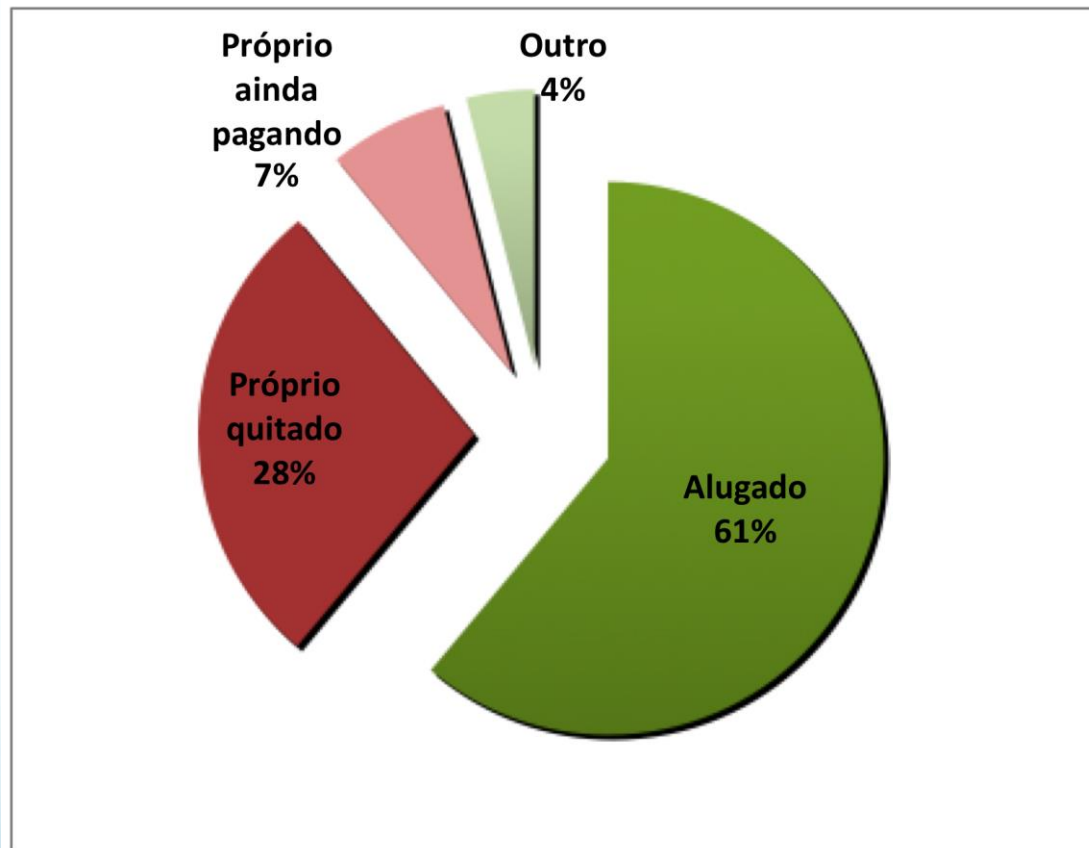
**Estimamos que até 2015 teremos, diariamente, de 40 a 60 pessoas na Cognópolis que farão parte da chamada POPULAÇÃO FLUTUANTE, ou seja, pessoas que virão a Foz do Iguaçu com intuito de permanecer por tempo determinado, seja para realizar um curso ou para passar uma temporada de estudos e desenvolvimento parapsíquico, por exemplo. O tempo de permanência em Foz pode variar de 2 dias a 6 meses.**

# LOCAL DE RESIDÊNCIA

Bairros	Total	%
Bela Vista (Megavilla)	102	<b>25,44%</b>
Centro	94	<b>23,44%</b>
Cognópolis	92	<b>22,94%</b>
Vila Yolanda	14	<b>3,49%</b>
No entorno da Cognópolis	11	<b>2,74%</b>
Vila Maracanã (Saint Peter)	11	<b>2,74%</b>
Outros	71	<b>17,71%</b>
S/P	6	<b>1,50%</b>
<b>Total</b>	<b>401</b>	<b>100,00%</b>

# CONDIÇÕES DE MORADIA

	Total	%
Alugado	245	<b>61,10%</b>
Próprio quitado	112	<b>27,93%</b>
Próprio ainda pagando	28	<b>6,98%</b>
Outros	16	<b>3,99%</b>
<b>Total</b>	<b>401</b>	<b>100,00%</b>



# Quantas pessoas moram na sua casa?

	Total	%
Mora só	70	17,45%
<b>Duas</b>	<b>253</b>	<b>62,84%</b>
Três	40	9,98%
Quatro	24	5,98%
Cinco	7	1,75%
Mais de Cinco	7	1,75%
S/P	1	0,25%
<b>Total</b>	<b>100</b>	<b>100,00%</b>

## As casas com 2 pessoas:

	Total	%
Dupla	213	86,89%
Amizade	18	7,38%
Filho/a	8	3,28%
Irmão	6	2,46%
Mãe ou Pai	4	1,64%
S/P	4	1,64%
<b>Total</b>	<b>253</b>	<b>100,00%</b>

# FAMILIARES

Informe os filhos e/ou parentes moradores em Foz do Iguaçu.  
Dependentes moradores ou não em Foz do Iguaçu.

	Participa da Conscienciologia		Reside em Foz do Iguaçu		É seu dependente	
<b>Sim</b>	95	<b>44%</b>	174	<b>80%</b>	74	<b>34%</b>
<b>Não</b>	118	<b>54%</b>	41	<b>19%</b>	140	<b>64%</b>
<b>S/P</b>	5	<b>2%</b>	3	<b>1%</b>	4	<b>2%</b>
<b>Total</b>	<b>218</b>	<b>100%</b>	<b>218</b>	<b>100%</b>	<b>218</b>	<b>100%</b>

# ZOOCONVIVIALIDADE

## Possui animal de estimação?

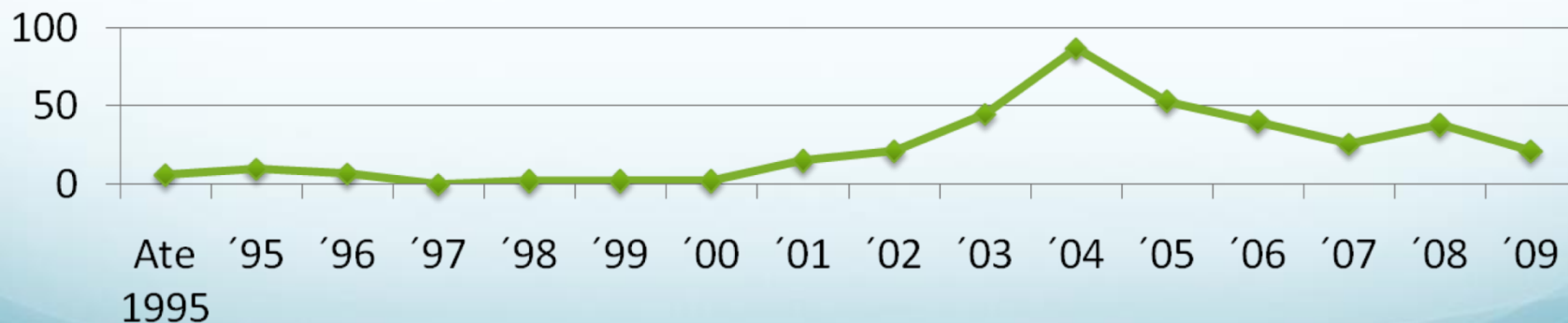
	Total	%
Não	188	46,88%
Sim	213	53,12%
Total	401	100,00%

## Animais

- Total: **333**
  - Gatos: **159**
  - Cães: **129**
  - Peixes: **41**
  - Aves: **4**

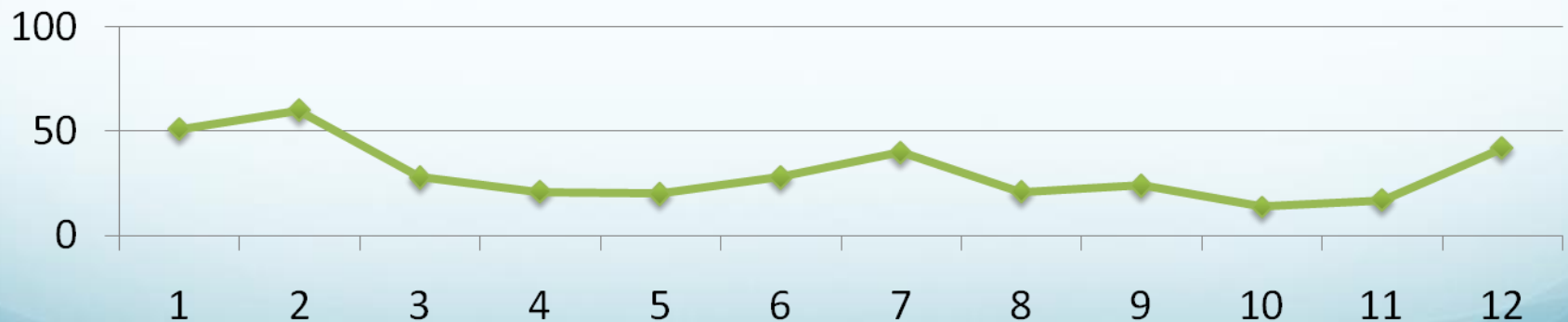
# ANO DE CHEGADA EM FOZ DO IGUAÇU

Ano	Total	%	Ano	Total	%
Até 1995	6	1,50%	2003	45	11,22%
1995	10	2,49%	2004	87	21,70%
1996	7	1,75%	2005	53	13,22%
1997	0	0,00%	2006	40	9,98%
1998	2	0,50%	2007	26	6,48%
1999	2	0,50%	2008	38	9,48%
2000	2	0,50%	2009	21	5,24%
2001	15	3,74%	S/P	26	6,48%
2002	21	5,24%	<b>Total</b>	<b>401</b>	<b>100,00%</b>



# MÊS DE CHEGADA EM FOZ DO IGUAÇU

Mês	Total	%	Mês	Total	%
<b>Janeiro</b>	51	13,93%	<b>Julho</b>	40	10,93%
<b>Fevereiro</b>	60	16,39%	<b>Agosto</b>	21	5,74%
<b>Março</b>	28	7,65%	<b>Setembro</b>	24	6,56%
<b>Abril</b>	21	5,74%	<b>Outubro</b>	14	3,83%
<b>Mai</b>	20	5,46%	<b>Novembro</b>	17	4,64%
<b>Junho</b>	28	7,65%	<b>Dezembro</b>	42	11,48%





# RESIDÊNCIA NA COGNÓPOLIS

## Reside na Cognópolis?

	Total	%
<b>Não</b>	306	76,31%
<b>Sim</b>	92	22,94%
<b>Total</b>	401	100,00%

## Sim, em qual Condomínio?

	Total	%
Serenologia	39	42,39%
CEAEC, Res. Intermisivo, Chalés	16	17,39%
Discernimentum	14	15,22%
Campus Assinvéxis	7	7,61%
Cosmoética	6	6,52%
Campos dos sonhos	2	2,17%
Evolução	2	2,17%
Terreno Próprio	2	2,17%
Sem resposta	4	4,35%
<b>Total</b>	<b>92</b>	<b>100,00%</b>

# RESIDÊNCIA NA COGNÓPOLIS

## Terrenos vendidos

	Total	%
Assinvexis	2	1,16%
Campos dos sonhos	31	18,02%
Cosmoetica	10	5,81%
Evolução	8	4,65%
Fora de Condominio	2	1,16%
Rose Gardem	11	6,40%
Serenologia	22	12,79%
Vila Concientia	72	41,86%
S/P	14	8,14%
<b>Total</b>	<b>172</b>	<b>100,00%</b>

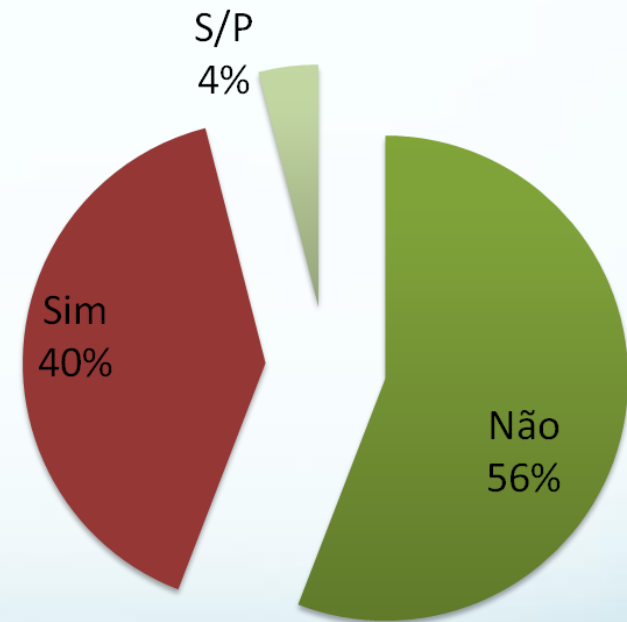
## Comprou Terreno para Investir ou Morar?

	Total	%
<b>Morar</b>	128	31,92%
<b>Investir</b>	16	3,99%
<b>Ambos</b>	39	9,73%
<b>S/P</b>	15	3,74%

# INVESTIMENTO NA COGNÓPOLIS

**Deseja adquirir imóveis na Cognópolis como forma de investimento?**

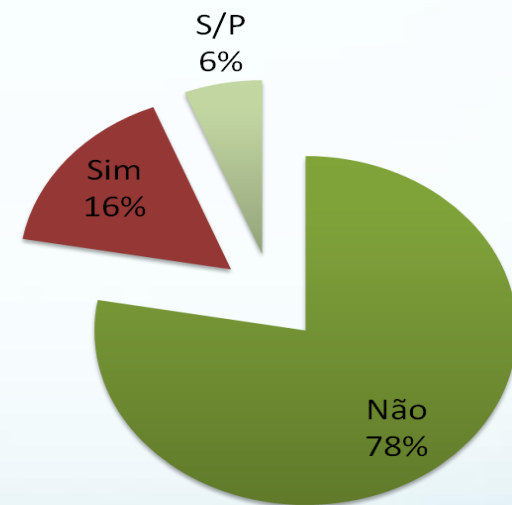
	Total	%
<b>Não</b>	224	55,86%
<b>Sim</b>	161	40,15%
<b>S/P</b>	16	3,99%
<b>Total</b>	<b>401</b>	<b>100,00%</b>



# INVESTIMENTO NA COGNÓPOLIS

**Deseja adquirir imóveis na Cognópolis com fins comerciais?**

	Total	%
<b>Não</b>	312	77,81%
<b>Sim</b>	65	16,21%
<b>S/P</b>	24	5,99%
<b>Total</b>	<b>401</b>	<b>100,00%</b>



# INTENÇÃO DE RESIDIR NA COGNÓPOLIS

	Total	%
Tenho interesse, mais precisaria de um financiamento habitacional para residir na Cognópolis	121	28,07%
Já resido na Cognópolis	84	19,49%
Sim, pretendo construir no terreno que já possuo	83	19,26%
Não tenho interesse	68	15,78%
Sim, pretendo comprar um terreno e construir nos próximos 3 anos	40	9,28%
Gostaria de morar na Cognópolis em imóvel alugado	19	4,41%
Outra	5	1,16%
Sem Preencher	11	2,55%
<b>Total</b>	<b>431</b>	<b>100,00%</b>

# INTENÇÃO DE RESIDIR NA COGNÓPOLIS

Qual o valor da prestação que estaria disposto a pagar pelo **financiamento**?

	Total	%
Menos de R\$ 400	39	28,68%
De R\$ 401 a R\$ 500	38	27,94%
De R\$ 501 a R\$ 600	23	16,91%
De R\$ 601 a R\$ 800	16	11,76%
De R\$ 801 a R\$ 1.000	10	7,35%
De R\$ 1.001 a R\$ 1.500	8	5,88%
Acima de R\$ 1.500	2	1,47%
<b>Total</b>	<b>136</b>	<b>100,00%</b>

Qual o valor que estaria disposto a pagar de **aluguel**?

	Total	%
De 200 a 299	4	19,05%
De 300 a 399	6	28,57%
De 400 a 499	3	14,29%
De 500 a 599	5	23,81%
De 600 a 699	2	9,52%
1.000 ou mais	1	4,76%
<b>Total</b>	<b>21</b>	<b>100,00%</b>

# INTENÇÃO DE RESIDIR NA COGNÓPOLIS

## Prefere casa ou apartamento?

	Total	%
Casa	254	63,34%
Apartamento	62	15,46%
Indiferente	18	4,49%
S/P	67	16,71%
<b>Total</b>	<b>401</b>	<b>100,00%</b>

## Qual o tamanho ideal para o imóvel?

	Total	%
De 0-99 m2	53	13,22%
De 100-199 m2	164	40,90%
De 200-299 m2	55	13,72%
De 300-399 m2	21	5,24%
Mais de 400 m2	7	1,75%
Sem Preencher	101	25,19%
<b>Total</b>	<b>401</b>	<b>100%</b>

# ESPAÇO DA CONSCIENCIOLOGIA NA COGNÓPOLIS

	CEAEC	Discernimentum	OIC	Assinvéxis / Villa Conscientia (Asa Sul)	Campo dos Sonhos	Serenologia	Cosmoética	Evolução	Rose Garden	Villa Conscientia (Asa Norte)	TOTAIS
<b>Área total</b>	<b>242.996,43</b>	<b>150.486,69</b>	<b>209.793,61</b>	<b>318.700,00</b>	<b>65.841,80</b>	<b>21.652,08</b>	<b>24.200,00</b>	<b>21.443,19</b>	<b>38.496,68</b>	<b>324.638,26</b>	<b>1.418.248,74</b>
Área construída ou lote com dono	4.260,88	3.953,48	744,46	200,00	38.163,09	12.360,32	10.910,50	9.743,90	22.251,00	137.007,38	<b>239.595,01</b>
Área descoberta (estacionamento arruamento etc)	2.873,02	6.138,44	-	-	12.003,48	5.579,79	6.970,95	4.441,62	5.413,00	39.749,77	<b>83.170,07</b>
Área construída ociosa	245,20	850,17	-	-	-	-	-	-	-	-	<b>1.095,37</b>
Área verde	42.943,68	32.829,04	-	100.729,00	3.297,34	3.711,97	6.318,55	7.257,67	-	52.855,00	<b>249.942,25</b>
Área a reflorestar	22.239,51	33.072,84	73.427,76	34.811,00	12.377,89	-	-	-	10.832,68	1.645,20	<b>188.406,88</b>
Área livre ociosa	170.434,14	73.642,72	135.621,39	182.960,00	-	0,00	- 0,00	- 0,00	-	93.380,91	<b>656.039,16</b>
Lotes construídos	-	-	-	-	5	22	5	3	-	-	<b>35</b>
Lotes vazios	-	-	-	-	66	8	13	13	36	202	<b>338</b>



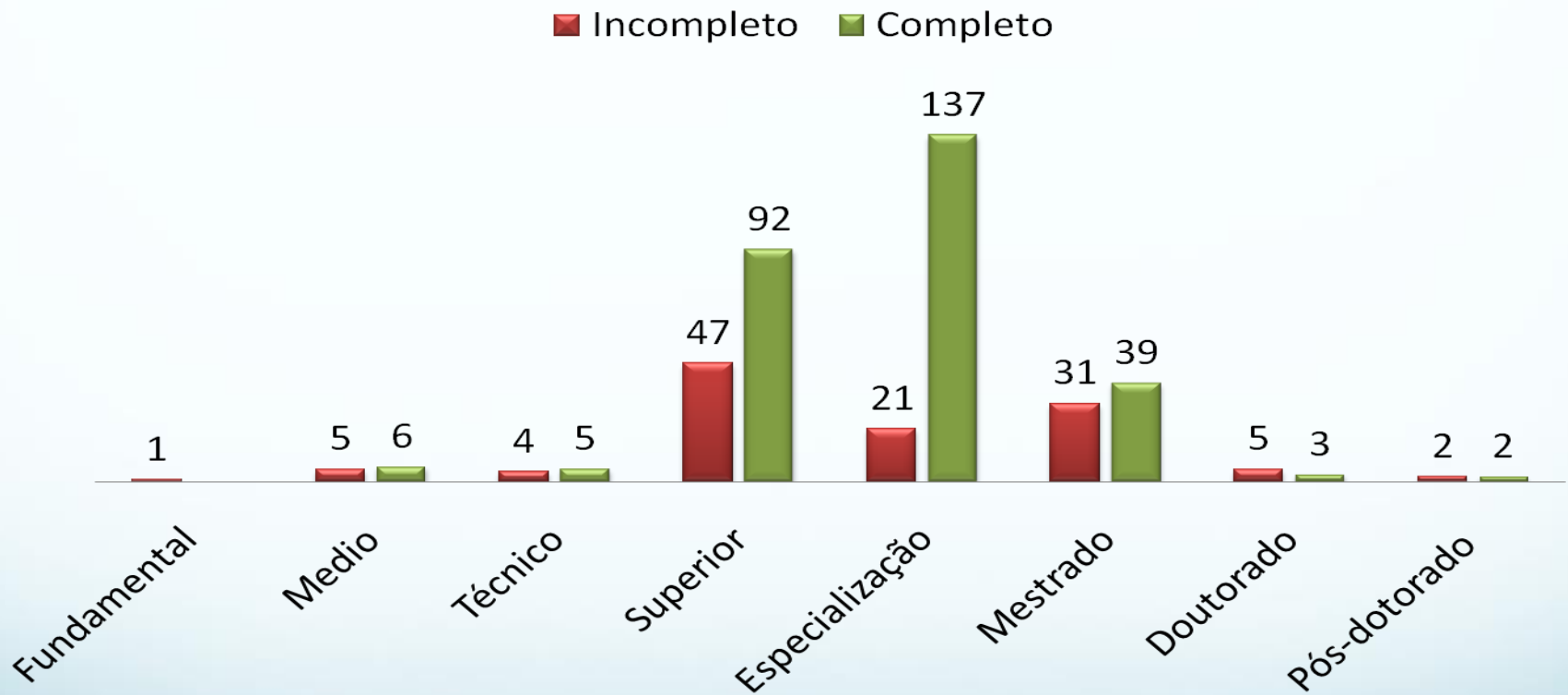
# PROJEÇÃO DE MORADORES DA COGNÓPOLIS EM 2015

<b>Projeção de Moradores na Cognópolis em 2015</b>	
Quantidade de pessoas residindo na Cognópolis	640
Quantidade total de imóveis necessários	384
Quantidade de terrenos e casas necessárias	306
Quantidade de unidades de apartamentos necessárias	78
Quantidade de terrenos (lotes) existentes hoje	373
Estimativa da quantidade de imóveis comerciais necessários	52
Quantidade de unidades de apartamento necessárias para locação permanente ou temporária	56

# Formação Acadêmica

Nível	Completo/ Incompleto	Total	%
Fundamental	Incompleto	1	0,25%
Médio	Incompleto	5	1,25%
	Completo	6	1,50%
Técnico	Incompleto	4	1,00%
	Completo	5	1,25%
Superior	Incompleto	47	11,72%
	Completo	92	22,94%
Especialização <i>lato sensu</i>	Incompleto	21	5,24%
	Completo	137	34,16%
Mestrado	Incompleto	31	7,73%
	Completo	39	9,73%
Doutorado	Incompleto	5	1,25%
	Completo	3	0,75%
Pós-doutorado	Incompleto	2	0,50%
	Completo	2	0,50%
S/P		1	0,25%
<b>Total</b>		<b>401</b>	<b>100,00%</b>

# Formação Acadêmica



TOTAL	PROFISSÃO	TOTAL	PROFISSÃO	TOTAL	PROFISSÃO
113	PROFESSOR	4	ECONOMISTA	1	AGENTE DE VIAGEM
35	EMPRESSARIO	4	INTERPRETE/TRADUCTOR	1	BIOQUIMICA
35	PSICOLOGA	4	JORNALISTA	1	BOMBEIRO MILITAR
30	MEDICO	4	NUTRICIONISTA	1	CABELEREIRA
17	ADMINISTRADOR	4	SERVIDOR PUBLICO	1	CULINARISTA
16	ENGENHEIRO	4	URBANISTA	1	DEFENSOR PUBLICO
16	ESTUDANTE	3	BANCARIA	1	DERMIATRA
14	ADVOGADA	3	COMERCIANTE	1	ESCULTORA
13	CONSULTOR	3	CORREDOR DE IMOVEL	1	ESTAGIARIA
11	ARQUITETO	3	DESIGNER	1	FONOAUDIOLOGA
7	CONTADOR	3	PESQUISADOR	1	FOTOGRAFO
7	GERENTE	2	ANALISTA DE SISTEMAS	1	INFORMATA
7	MARKETING/PUBLICITARIO	2	ASSISTENTE SCIAL	1	INSPETOR DE ALUNOS
6	AUXILIAR	2	AUDITOR FISCAL	1	INSTRUMENTAORA CIRUGICA
6	FISIOTERAPEUTA	2	BIBLIOTECARIO	1	QUADRINHISTA-
6	FUNCIONARIO PUBLICO	2	CIRUGIÃ DENTISTA	1	RELAÇÕES PÚBLICAS
5	BIOLOGA	2	DESENVOLVEDOR DE SISTEMAS	1	TELEFONISTA
5	TECNICOS	2	FARMACÊUTICA	1	TERAPEUTA OCUPACIONAL
4	ENFERMEIRO	2	SECRETARIA	1	TURISMOLOGO
4	APOSENTADA	1	ACOPUNTURISTA	<b>432</b>	<b>TOTAL</b>

# Como está sua atual situação financeira?

	Total	%
Tenho independência financeira	67	16,71%
O que recebo por mês cobre minhas despesas e sobra para investir	110	27,43%
O que recebo por mês apenas cobre minhas despesas	168	41,90%
O que recebo por mês NÃO cobre minhas despesas	45	11,22%
Sem Preencher	11	2,74%
<b>Total</b>	<b>401</b>	<b>100,00%</b>

# SITUAÇÃO FINANCEIRA PESSOAL

**Depende de modo parcial ou integral de outrem?**

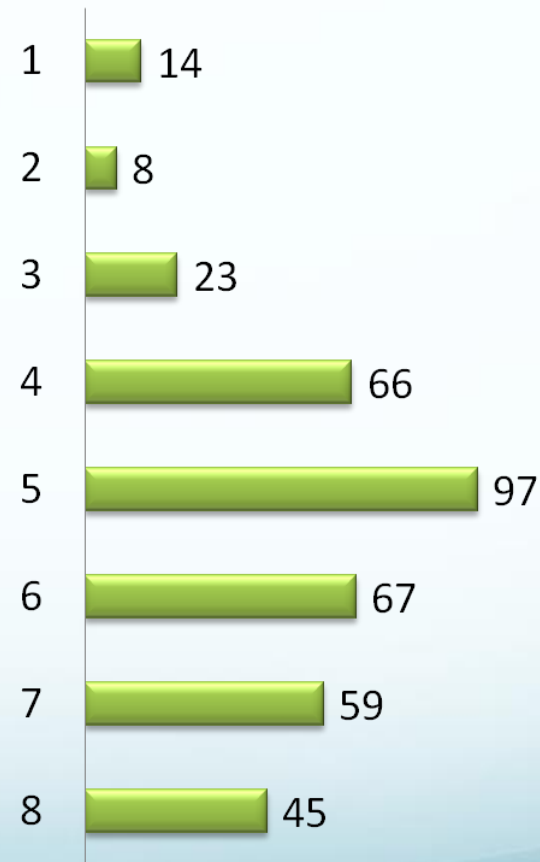
	Total	%
<b>Não</b>	284	70,82%
<b>Sim</b>	97	24,19%
<b>S/P</b>	20	4,99%
<b>Total</b>	<b>401</b>	<b>100,00%</b>

**Grau de parentesco com esta pessoa.**

	Total	%
Dupla	55	56,12%
Pais	24	24,49%
Irmãos	3	3,06%
Filhos	3	3,06%
Ex-parceiros	2	2,04%
Avô	1	1,02%
S/P	10	10,20%
<b>Total</b>	<b>98</b>	<b>100,00%</b>

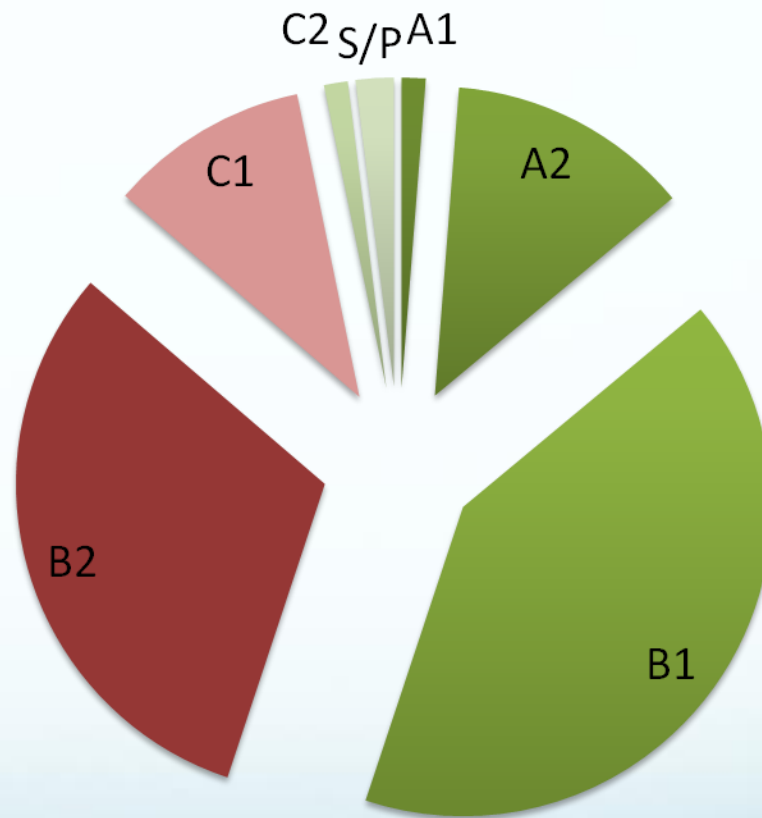
## Selecione a seguir a opção que melhor define a sua atual renda pessoal.

		Total	%
1	R\$ 0- R\$ 461	14	3,49%
2	R\$ 462- R\$ 627	8	2,00%
3	R\$ 628- R\$ 936	23	5,74%
4	R\$ 937- R\$ 1.565	66	16,46%
5	R\$ 1.566- R\$ 2.707	97	24,19%
6	R\$ 2.708- R\$ 4.900	67	16,71%
7	R\$ 4.901- R\$ 8.186	59	14,71%
8	R\$ 8.186- mais	45	11,22%
	S/P	22	5,49%
	<b>Total</b>	<b>401</b>	<b>100,00%</b>



# Classe Econômica

	Total	%
A1	5	1,25%
A2	51	12,72%
B1	165	41,15%
B2	125	31,17%
C1	42	10,47%
C2	5	1,25%
S/P	8	2,00%
<b>Total</b>	<b>401</b>	<b>100,00%</b>





# Número de pessoas que usufruem da renda pessoal

	Total	%
1	150	37,41%
2	139	34,66%
3	29	7,23%
4	19	4,74%
5	6	1,50%
7	1	0,25%
S/P	57	14,21%
<b>Total</b>	<b>401</b>	<b>100,00%</b>

## Possui plano de saúde?

	Total	%
Não	107	26,68%
Sim	267	66,58%
S/P	27	6,73%
<b>Total</b>	<b>401</b>	<b>100,00%</b>

# COMPUTADOR

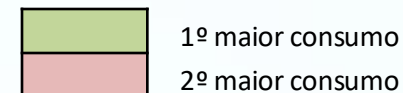
## Possui *Notebook* ?

	Total	%
<b>Não</b>	55	13,72%
<b>Sim</b>	343	85,54%
<b>S/P</b>	3	0,75%
<b>Total</b>	<b>401</b>	<b>100,00%</b>

## Possui *Desktop*?

	Total	%
<b>Não</b>	181	45,14%
<b>Sim</b>	208	51,87%
<b>S/P</b>	12	2,99%
<b>Total</b>	<b>401</b>	<b>100,00%</b>

## Hábitos de consumo



	ñ/ consumo	Diário	Semanal	Quinzena	Mensal	Trimestral	Semestral	Anual	S/p	Total
Padaria	34	139	172	22	6	3	-	-	25	401
Lavanderia	244	-	28	9	16	27	17	15	45	401
Locarora	113	1	40	60	74	55	12	2	44	401
Escola	243	22	4	-	19	1	-	2	110	401
Faculdade	219	32	20	3	30	1	4	4	88	401
Loja de roupa/ calçado	11	-	4	7	74	147	87	48	23	401
Veterinária	163	-	33	16	61	55	25	13	35	401
Sapataria /Sapateiro	110	-	3	3	18	70	78	77	42	401
Livraria	7	2	24	51	160	103	25	7	22	401
Mercado	1	18	268	64	34	-	-	-	16	401
Salão de beleza	66	1	56	43	145	58	10		22	401
Farmacia	10	-	23	47	222	49	21	5	24	401
Shopping	28	15	91	89	83	45	16	6	28	401
Cinema	30	-	34	65	125	74	37	12	24	401
Restaurante	8	125	131	49	49	12	5	2	20	401
Agência de Viagem	129	-	3	2	23	50	69	86	39	401
Academia	233	35	65	3	14	2	3	3	43	401
Transporte Público	245	63	28	8	16	4	6	5	26	401
Taxi	162	5	22	31	66	45	31	10	29	401

# DADOS PROFISSIONAIS

## Possui Negocio Próprio?

	Total	%
<b>Não</b>	283	70,57%
<b>Sim</b>	102	25,44%
<b>S/P</b>	16	3,99%
<b>Total</b>	<b>401</b>	<b>100,00%</b>

## Já teve Empresa que Fechou?

	Total	%
<b>Não</b>	217	54,11%
<b>Sim</b>	106	26,43%
<b>S/P</b>	78	19,45%
<b>Total</b>	<b>401</b>	<b>100,00%</b>

## ECs – EMPRESAS CONSCIENCIOLÓGICAS

- Existem **72 ECs** (Empresas Conscienciológicas), ou melhor, 72 CNPJs de pessoas ligadas à Conscienciologia em Foz do Iguaçu.
- Juntas estas empresas apresentam faturamento anual estimado em R\$ 17.200.000,00.
- 1% da receita anual das atuais ECs totaliza o valor de R\$ 172.000,00 anual ou R\$ 14.333,00 mensais (equivalente a 55% dos custos mensais da Enciclopédia).

## Tem interesse em montar uma empresa?

	<b>Total</b>	<b>%</b>
<b>Não</b>	<b>224</b>	<b>55,86%</b>
<b>Sim</b>	<b>126</b>	<b>31,42%</b>
<b>S/P</b>	<b>51</b>	<b>12,72%</b>
<b>Total</b>	<b>401</b>	<b>100,00%</b>

<b>QUANTIDADE</b>	<b>ÁREA</b>
19	EDUCAÇÃO / TREINAMENTOS
14	OUTROS
14	NÃO DEFINIDO
13	COMÉRCIO
13	SERVIÇOS
11	CLÍNICA MÉDICA/SAÚDE
8	ALIMENTAÇÃO
8	INFORMÁTICA/TECNOLOGIA
5	CONSULTORIA
5	INDUSTRIA
4	GERIATRICO
4	PSICOLOGIA
2	ARQUITETURA
2	CONSTRUÇÃO CIVIL
2	IMOBILIARIO
2	LAB OU FARMÁCIA DE MANIPULAÇÃO
<b>126</b>	<b>TOTAL</b>

# VOLUNTARIADO

## É voluntário de alguma IC?

	Total	%
<b>Não</b>	67	16,71%
<b>Sim</b>	333	83,04%
<b>S/P</b>	1	0,25%
<b>Total</b>	<b>401</b>	<b>100,00%</b>

## ICs por Voluntários (quantidade de pessoas que são voluntarias em mais de uma IC)

	Total	%
<b>1 IC</b>	252	75,7%
<b>2 ICs</b>	69	20,7%
<b>3 ICs</b>	7	2,1%
<b>4 ICs</b>	2	0,6%
<b>S/P</b>	3	0,9%
<b>Total</b>	<b>333</b>	<b>100,0%</b>

# Quantidade de voluntários por ICs

IC	Voluntários	%	Media Horas
AIEC	15	4%	7
APEX	17	4%	7
ARACÊ	3	1%	5
ASSINVEIXIS	22	5%	6,5
CEAEC	165	40%	7,7
COMUNICONS	6	1%	9
CONSCIUS	13	3%	5,6
DISCERNIMENTUM	8	2%	4,6
EDITARES	14	3%	10,5
EVOLUCIN	1	0%	
IIPC	44	11%	8
IAC	3	1%	9
OIC	31	7%	13
PRE-IC PESQUISOLOGIA	16	4%	8,8
REAPRENDENTIA	18	4%	7,5
UNICIN	31	7%	6,7
UNIESCON	8	2%	6,4
<b>Total</b>	<b>415</b>	<b>100%</b>	<b>7,6</b>



## Quantidade de voluntários por ICs

IC	Voluntários Censo	%	Voluntários ICs	%
CEAEC	165	40%	233	48%
IIPC	44	11%	40	8%
OIC	31	7%	43	9%
UNICIN	31	7%	18	4%
ASSINVEIXIS	22	5%	26	5%
REAPRENDENTIA	18	4%	23	5%
APEX	17	4%	18	4%
PRE-IC PESQUISOLOGIA	16	4%	17	4%
AIEC	15	4%	7	1%
EDITARES	14	3%	8	2%
CONSCIUS	13	3%	11	2%
DISCERNIMENTUM	8	2%	7	1%
UNIESCON	8	2%	8	2%
COMUNICONS	6	1%	17	4%
ARACÊ	3	1%	0	0%
IAC	3	1%	5	1%
EVOLUCIN	1	0%	0	0%
<b>Total</b>	<b>415</b>	<b>100%</b>	<b>481</b>	<b>100%</b>

# VOLUNTARIADO

## Você já foi voluntario de alguma IC?

	Total	%
<b>Não</b>	37	9,23%
<b>Sim</b>	322	80,30%
<b>S/P</b>	42	10,47%
<b>Total</b>	<b>401</b>	<b>100,00%</b>

## Quantidade de Instituições que o voluntário passou

	Total	%
<b>Sempre na mesma IC</b>	25	7,2%
<b>1 IC anterior a atual</b>	178	51,0%
<b>2 ICs anteriores a atual</b>	95	27,2%
<b>3 ou mais Ics anteriores a atual</b>	51	14,6%
<b>Total</b>	<b>349</b>	<b>100,0%</b>

# Você já foi Voluntário em quais Instituições?

ICs	Total	%
IIPC	274	52,6%
CEAEC	99	19,0%
ASSINVEXIS	21	4,0%
UNICIN	21	4,0%
COMUNICONS	19	3,6%
ARACÊ	17	3,3%
OIC	13	2,5%
EDITARES	11	2,1%
CONCIUS	10	1,9%
APEX	7	1,3%
DISCERNIMENTUM	7	1,3%
IAC	7	1,3%
IASB	6	1,2%
REAPRENDENTIA	3	0,6%
INTERCAMPI	2	0,4%
IPC	2	0,4%
AIEC	1	0,2%
PRE-IC PESQUISOLOGIA	1	0,2%
<b>Total</b>	<b>521</b>	<b>100,0%</b>

# VOLUNTARIADO

**Você contribui para algum projeto supra- institucional?**

	Total	%
<b>Não</b>	201	50,12%
<b>Sim</b>	185	46,13%
<b>S/P</b>	15	3,74%
<b>Total</b>	<b>401</b>	<b>100,00%</b>

**É professor em alguma IC?**

	Total	%
<b>Não</b>	201	50,12%
<b>Sim</b>	160	39,90%
<b>S/P</b>	40	9,98%
<b>Total</b>	<b>401</b>	<b>100,00%</b>

## Indique os cursos que participou COMO ALUNO nos últimos 12 meses

	Total		Total
Dinâmicas Parapsíquicas	250	Dupla Evolutiva	38
Acoplamentarium	180	Biocam	35
ECP2	107	Retrocognições	35
Fórum da Tenepes	92	Jornada de Paradiplomacia	35
ECP1	84	Semana da Invéxis	34
Heterocrítica de Obra Útil	83	Balanço Existencial	32
Recin	81	Parassemiologia	30
Cursos Livres	79	Serviço de Apoio Existencial	28
Consciencioterapia	72	Outros	28
Consin Cobaia	64	Teoria e Prática da Inversão Existencial	25
Jornada da Saúde	64	CPC	25
Formação de Autores	61	PDP	24
Lexicologia	54	Definição da Especialidade Pessoal	23
CIP	52	Ginossomática	22
Identificação das Diretrizes da Proéxis	49	ECP3	21
Campo Assistencial Holossomático	48	Curso Biografologia	20
Escola de Projeção Lúcida	44	Meta Desperticidade	20
Imersão Projecioterápica	43	Cursos Waldo	19
Encontro de Colégios Invisíveis	41	Simpósio do Grinvex	9
Congresso Grupocarmalogia	39	Fundamentos da Autoconsciencioterapia	7

## Qual o valor que você investe (média mensal) em atividades da Conscienciologia.

	<b>Total</b>	<b>%</b>
Nada	53	13,22%
R\$ 0- R\$ 50	32	7,98%
R\$ 51- R\$ 100	80	<b>19,95%</b>
R\$ 101 - R\$ 200	86	<b>21,45%</b>
R\$ 201 - R\$ 300	24	5,99%
R\$ 301 - R\$ 400	11	2,74%
R\$ 401- R\$ 500	13	3,24%
R\$ 501 - mais	11	2,74%
Variável	14	3,49%
S/P	77	19,20%
<b>Total</b>	<b>401</b>	<b>100,00%</b>

# Em sua opinião, o que está faltando na Cognópolis para ela seja um lugar melhor para viver, trabalhar e evoluir?

## **289 Citações: Comércios e Serviços:**

Transporte Público/ Padaria/ Lanchonete/ Academia/ Serviços gerais/ Mercado/ Banca de jornais/ Farmácia/ Posto de saúde/ Livraria/ Correios/ Caixas Automáticos/ Geriátrico.

## **159 Citações: Estrutura Urbana:**

Pavimentação / Segurança/ Iluminação/ Estacionamentos/ Lama/ Redes elétricas/ Tratamento de água/ Esgoto/ Telefones públicos/ Bebedouros / Kitchinet para alugar na Cognópolis.

## **138 Citações: Intraconsciencialidade:**

Interassistencialidade / Convivialidade/ Tática/ Intercooperação/ Cosmoética/ Acolhimento/ Trabalho em equipe/ Amizade/ Lucidez/ Discernimento/ Maturidade/ Empatia/ Parar com fofocas/Liberdade de expressão.

## **107 Citações: Lazer, esporte e Cultura:**

Pista de caminhada/ Pistas inter campi/ Ciclovias/ Eventos de lazer/ Parque/ Reflorestamento/ Locais para conhecer pessoas/ Cultura/ Pomar

# Em sua opinião, o que está faltando na Cognópolis para ela seja um lugar melhor para viver, trabalhar e evoluir?

## **88 Citações: Relações entre esferas concienciocêntricas:**

Planejamento Estratégico/ Organização/ Governança/ Integração das Ics, Ecs, condomínios, etc/ Transparência e interassistência entre Ics/Mais comunicação menos briga de Poder/ Melhor aproveitamento do Voluntário.

## **48 Citações: Desenvolvimento de Projetos.**

Projeto de recepção as pessoas que chegam em Foz/ Mais interação e projetos para a comunidade Foziguauçence /Habilitação da Vila Conscientia/ Holoteca 2.

## **39 Citações: Estabilidade Financeira Pessoal**

Pé de meia do cognopolita/ sustentabilidade financeira, oportunidades de trabalho e possibilidades de financiamento para os cognopolitas/

## **26 Citações: Voluntariado**

Profissionalismo/ Comprometimento do voluntariado/ Continuidade do trabalho voluntário.



# **Em sua opinião, o que está faltando na Cognópolis para ela seja um lugar melhor para viver, trabalhar e evoluir?**

## **15 Citações: Pesquisa**

Publicação de pesquisas/ Proliferação da ciências/ Mais Pesquisa/ Mais debates de idéias.

## **15 Citações: Implementação de novas tecnologias**

Tecnologias, EAD/ Telecomunicações/ canais de comunicação.

## **14 Citações: Estabilidade Financeira Institucional**

Independência financeira das ICs.

# RESULTADO FINANCEIRO DAS ICS COM SEDE EM Foz

- Em 2008 a receita total das ICs foram **de R\$ 5.016.250,00** (excetuando as transações imobiliárias).
- **58%** das ICs fecharam o ano de 2008 com prejuízo.
- **75%** das ICs fechariam 2008 com prejuízo se não fossem as doações.
- **R\$ 436.980,00** foi o montante do prejuízo das ICs em 2008.
- **R\$ 758.980,00** seria o montante do prejuízo sem as doações.
- **R\$ 322.000,00** foi arrecadado com doações em 2008, além dos **R\$ 656.000,00** arrecadados para a construção do *Tertularium*, totalizando **R\$ 978.000,00**.
- **R\$ 1.923.700,00** era o endividamento total das ICs ao final de 2008. Excetuando o endividamento “imobiliário”, o total cairia para **R\$ 1.250.700,00**.

# RESULTADO FINANCEIRO DAS ICs COM SEDE EM Foz

- A gestão financeira da maior parte das ICs é extremamente amadora, ineficiente e irresponsável.
- As perdas por atrasos (irresponsabilidade), falta de conhecimento tributário e contábil, inabilidade gerencial, falta de controle do fluxo de caixa e mal uso das possibilidades de ganhos financeiros foram estimadas em **6% da receita bruta**, o equivalente a **R\$ 300.975,00** – valor suficiente para cobrir **96%** das despesas anuais da Enciclopédia da Conscienciologia.

# CONCLUSÕES

- **Desperdício Financeiro:**

**Fatos:**

- replicação desnecessária de estruturas operacionais (contabilidade, financeiro, comunicação, atendimento, etc);
- funcionários contratados em diversas ICs para atuarem em funções replicadas desnecessariamente;
- criação de novas estruturas físicas para o uso de algumas ICs, em detrimento de espaços similares existentes e ociosos.

- **Falta de Priorização**

**Fatos:**

- 131 voluntários alocados em funções operacionais.

# VOLUNTÁRIOS LIGADOS ÀS ATIVIDADES MEIO

## Voluntários ligados ao Backoffice nas 12 ICs sediadas na Cognópolis

<b>Atividade</b>	<b>Número de Voluntários</b>
Divulgação/Comunicação	34
Eventos	27
Logística/operação	23
Administrativas gerais (excetuando as lideranças)	17
Financeiro	12
Atendimento	10
Jurídico	5
Analistas (TI)	3
<b>Total</b>	<b>131</b>

Mesmo considerando os potenciais benefícios do aprendizado técnico, vivencial e relacional que o voluntário adquire ao passar por funções operacionais e burocráticas em uma IC, é preciso questionar se o excesso de tempo e de voluntários utilizados nestas funções não configura um claro desvio de proéxis com postergação de responsabilidades maiores ou, no mínimo, uma desconfortável mimese.

# CARACTERÍSTICAS DO VOLUNTARIADO

## ● **FALTA DE PROFISSIONALISMO DO VOLUNTARIADO**

- Quase todas as ICs reclamam da quantidade insuficiente de voluntários.
- 75% das ICs **não** possuem pré-requisitos para ingresso de voluntários, nem critérios bem definidos para seleção e encaminhamento do voluntário.
  - “Aqui a seleção de voluntários é feita da seguinte forma: quem aparece nós colocamos para trabalhar”.
- 60% das ICs **não** cobram carga horária mínima de voluntariado.
- 83% das ICs **não** apresentam mecanismos de acompanhamento do trabalho voluntário, nem tampouco critérios para avaliação do desempenho do voluntário.
- 83% das ICs **não** apresenta mecanismos de cobrança do cumprimento das tarefas, nem critérios para desligamento ou afastamento do voluntário.
- Somente duas ICs apresentam programas de qualificação do voluntário.
- 75% das ICs **não** apresentaram seus objetivos e metas para 2009.
- 83% das ICs **não** apresentaram a previsão orçamentária para 2009.

# CARACTERÍSTICAS DO VOLUNTARIADO

- Praticamente todas as ICs apresentam significativo déficit de pessoas e de qualificação destas pessoas para as “atividades meio”\* da IC. Além disso, o grau de comprometimento e responsabilidade das pessoas no que se refere às “atividades meio” é muito precário e inferior ao mínimo necessário para a sustentabilidade da IC.
  - **Fato ilustrativo:** Em julho de 2009, 75% das ICS ainda não haviam conseguido fechar o balanço financeiro referente ao ano de 2008.
- Boa parte das ICS utiliza mais tempo e recurso da sua equipe de voluntários nas atividades meio do que na atividade fim.

\* Atividades meio são aquelas de manutenção da IC e suporte à atividade fim. Geralmente as atividades meio são as seguintes: contabilidade, financeiro 1 (contas a pagar e a receber), financeiro 2 (controle orçamentário, fluxo de caixa e investimentos), divulgação, vendas, atendimento, suporte tecnológico, infra-estrutura, logística.



# APARENTES PARADOXOS

- 131 voluntários ligados às atividades meio, equivalente a 40% de todos os voluntários ativos, quando não mais do que 12% dos voluntários seriam suficientes.
- R\$ 300 mil reais ao ano desperdiçados por má gestão financeira (95% dos recursos necessários à Enciclopédia).
- O desalinhamento entre o discurso e a ação, pois nenhuma IC colocou no seu orçamento algum valor destinado a Enciclopédia da Conscienciologia, apesar de existir vários documentos que constam que esta atividade seria a prioridade número 1 em toda a CCCI.
- **Será que estamos perdendo a noção de qual é o nosso verdadeiro papel na Cognópolis?**

# CONCLUSÕES

- Estamos diante de uma oportunidade ímpar de resolver boa parte dos problemas levantados neste diagnóstico, pois temos todos os recursos necessários para tal empreitada (pessoas capacitadas e insumos), nos falta apenas vontade.
- O momento exige mais ações coletivas e menos arroubos individuais. Exige alinhamento de objetivos e ações. Exige o estabelecimento claro de prioridades e a integração de todos em função destas prioridades.
- **Será que já identificamos as inúmeras vantagens em vivermos em uma comunidade proexogênica? Estamos retribuindo à altura do que estamos recebendo desta comunidade?**

# PRÓXIMA ETAPA DO TRABALHO DA COMISSÃO DE PLANEJAMENTO ESTRATÉGICO

- **DEFINIÇÃO DAS ESTRATÉGIAS PARA ATINGIR AOS SEGUINTE OBJETIVOS:**

1. Criação de fonte de receita permanente para sustentar o trabalho da Enciclopédia da Conscienciologia (incluindo o Holociclo, a Holoteca e o *Tertuliarium*).
2. Levantar recursos para garantir uma **provisão financeira** para os trabalhos da Enciclopédia por um período mínimo de 3 anos – valor hoje estimado em **R\$ 936.000,00** (guardado em conta investimento supra institucional).
3. Criar condições favoráveis para a criação, desenvolvimento e expansão de ECs na Cognópolis, de forma sustentável, gerando renda a um número cada vez maior de Cognopolitas – **PROJETO INCUBADORA DE EMPRESAS**.
4. Elaboração do Plano Diretor da Cognópolis, considerando os elementos de infra-estrutura, segurança, meio ambiente e integração.
5. Profissionalização da Gestão das ICs através da criação de um Backoffice único.
6. Apoio aos trabalhos de desenvolvimento de uma estrutura de Governança na CCCI.

## **GRUPOS DE TRABALHO PARA A DEFINIÇÃO DAS ESTRATÉGIAS**

- **GT 01 – PLANO DIRETOR DA COGNÓPOLIS**
- **GT 02 – RECURSOS FINANCEIROS  
CONTINUADOS E PROVISÃO DE RECURSOS**
- **GT 03 – INCUBADORA E EMPRESAS**
- **GT 04 – PROFISSIONALIZAÇÃO DA GESTÃO**
- **GT 05 – ACOMPANHAMENTO DA CONSULTORIA  
DE GOVERNANÇA**

# Encaminhamentos

- Reuniões dos Grupos de Trabalhos
- Sábados
- Das 16 às 18 horas
- Local: Sala da Intercooperação (Discernimentum)
- Coordenador da Comissão de Planejamento Estratégico da C C C I- Ryon Braga